Annexe Financière

Spirica

CONDITIONS D'ACCES ET DE FONCTIONNEMENT AU 01/04/2026

L’assureur se réserve la possibilité de mettre en place un investissement minimal en unités de compte pour chaque versement.
Actuellement, il n’existe pas de seuil minimum. Vous êtes invité à vérifier ce seuil avant chaque versement.
Le montant total brut versé en fonds en euros par l’adhérent assuré, tous contrats confondus souscrits auprès de SPIRICA ne peut excéder 5 000 000 d'euros.

SUPPORT DE SECURISATION

Des options de sécurisation des plus-values et stop loss absolu en gestion libre : **Axa Court Terme A – C**

INFORMATIONS RELATIVES A LA CLASSIFICATION SFDR DES SUPPORTS

En application du Règlement (UE) 2019/2088, dit « SFDR » du 27 novembre 2019 sur la publication d’informations en matière de durabilité dans le secteur des services financiers, le tableau ci-après indique le pourcentage de supports parmi les catégories suivantes :

- la catégorie de supports dits "**Article 8**" : ces supports promeuvent entre autres caractéristiques, des caractéristiques environnementales ou sociales, ou une combinaison de ces caractéristiques, pour autant que les sociétés dans lesquelles les investissements sont réalisés appliquent des pratiques de bonne gouvernance ;
- la catégorie de supports dits "**Article 9**" : ces supports ont un objectif d'investissement durable ;
- la catégorie de supports dits "**Article 9 bis**" : les supports qui ne sont pas des produits financiers au sens de SFDR mais qui poursuivent un objectif d'investissement durable.

Proportion de supports de catégories "**article 8**", "**article 9**" et "**article 9 bis**".

Pourcentage de fonds article 8	55,95 %
Pourcentage de fonds article 9	7,03 %
Pourcentage de fonds article 9 bis	0,00 %

INFORMATIONS RELATIVES AUX SUPPORTS LABELLISÉS

Pour les supports répondant à l'un des labels ci-après, l'information sur le label est également indiquée dans la liste des supports du présent guide :

Label ISR (Investissement Socialement Responsable)
Il s'agit d'une démarche visant à appliquer à l'investissement les principes du développement durable garantissant que le produit financier intègre des critères ESG (Environnement Social Gouvernance) de manière significative. Créé en 2016 par le ministère de l'économie et des finances, ce label est attribué au terme d'un processus strict de labellisation mené par des organismes indépendants. Plus d'informations sur le site du label ISR : https://www.lelabelisr.fr

Label Greenfin (finance verte)
Garantit la qualité verte des fonds d'investissement. Ce label contribue au financement de la transition énergétique et écologique. Il a la particularité d'exclure certaines activités économiques du périmètre d'investissement des fonds labellisés : il s'agit des activités relevant de l'ensemble de la chaine de valeur des combustibles fossiles et de la filière nucléaire. Créé en 2015 par le ministère de la transition écologique, il est attribué après vérification par un tiers indépendant du respect des critères du label. Plus d'informations sur le site du label Greenfin : https://www.ecologie.gouv.fr/label-greenfin

Label Finansol (finance solidaire)
Label garantissant que le produit financier contribue au financement de l'économie sociale et solidaire. Créé en 1997 par l'association Finansol, il est attribué après vérification par le comité du label du respect des critères du label. Plus d'informations sur le site du label Finansol : https://www.finance-fair.org/pourquoi-un-label

Proportion de supports en unités de compte du contrat répondant à au moins l'un des 3 labels précités par rapport au total des supports listés ci-après :

Pourcentage de fonds labellisés dans le contrat	20,23 %

SUPPORTS ACCESSIBLES EN GESTION LIBRE

Fonds euros

Libellé	Nature juridique	Société de gestion	Devise	Classification SFDR
Fonds Euro Général	Fonds en euros	Spirica	Euro	Article 8
Fonds Euro Nouvelle Génération	Fonds en euros	Spirica	Euro	Article 8
Fonds Euro Objectif Climat	Fonds en euros	Spirica	Euro	Article 9

L'épargne constituée sur le support **Fonds Euro Général** est adossée à hauteur de 100% aux actifs du Fonds Euro Général de Spirica. Conformément au Code des Assurances, ces actifs sont investis sur les marchés financiers et immobiliers. Les résultats de ce fonds sont arrêtés pour chaque exercice civil.
Le support Fonds Euro Général vise un objectif de rendement récurrent régulier associé à une volatilité limitée au travers de son allocation d'actifs majoritairement obligataire.
Le Fonds Euro Général fait la promotion de caractéristiques environnementales et/sociales, par conséquent, la mention suivante s'applique «Le principe consistant à ne pas causer de préjudice important s'applique uniquement aux investissements sous-jacents au produit financier qui prennent en compte les critères de l'Union européenne en matière d'activités économiques durables sur le plan environnemental».
Vous pouvez retrouver les informations relatives aux caractéristiques durables du fonds euro dans l'annexe pré-contractuelle durabilité prévue à cet effet.
Rendez-vous sur le site internet de Spirica à travers l'URL suivant : https://www.spirica.fr/publication-dinformation-en-matiere-de-durabilite/
Utilisez le moteur de recherche mis à votre disposition pour accéder aux documents.

L'épargne constituée sur le support **Fonds Euro Nouvelle Génération** est adossée à hauteur de 100% aux actifs du Fonds Euro Nouvelle Génération de Spirica. Conformément au Code des Assurances, ces actifs sont investis sur les marchés financiers et immobiliers. Les résultats de ce fonds sont arrêtés pour chaque exercice civil.
Le support Fonds Euro Nouvelle Génération vise un objectif de rendement récurrent régulier associé à une volatilité limitée au travers de son allocation d'actifs majoritairement obligataire.
Le fonds euros nouvelle génération fait la promotion de caractéristiques environnementales et/sociales, par conséquent, la mention suivante s'applique «Le principe consistant à ne pas causer de préjudice important s'applique uniquement aux investissements sous-jacents au produit financier qui prennent en compte les critères de l'Union européenne en matière d'activités économiques durables sur le plan environnemental».
Vous pouvez retrouver les informations relatives aux caractéristiques durables du fonds euro dans l'annexe pré-contractuelle durabilité prévue à cet effet.
Rendez-vous sur le site internet de Spirica à travers l'URL suivant : https://www.spirica.fr/publication-dinformation-en-matiere-de-durabilite/
Utilisez le moteur de recherche mis à votre disposition pour accéder aux documents.

L'épargne constituée sur le support **Fonds Euro Objectif Climat** est adossée à hauteur de 100% aux actifs du Fonds Euro Objectif Climat. Conformément au Code des Assurances, ces actifs sont investis sur les marchés financiers et immobiliers. Les résultats de ce fonds sont arrêtés pour chaque exercice civil.
Le Fonds Euro Objectif Climat est classé article 9 au titre de SFDR et a pour objectif d'investissement de contribuer au financement de la lutte contre le réchauffement climatique au travers d'une allocation cible d'actifs majoritairement obligataires.
Le Fonds Euro Objectif Climat vise ainsi à soutenir exclusivement des projets qui participent à la lutte contre le réchauffement climatique, en poursuivant deux objectifs majeurs : l'adaptation au changement (transport propre, aménagement du territoire, bâtiments propres, économie circulaire…) et la gestion durable de nos ressources (production d'énergies renouvelables, infrastructures

énergétiques, gestion durable des déchets et de l’eau, agriculture régénératrice et reforestation). Il est composé exclusivement d’obligations vertes et de supports classés article 9 au sens de la réglementation SFDR, ces derniers sont rigoureusement sélectionnés au travers d’une méthodologie stricte décrite au paragraphe « Information en matière de durabilité » en annexe du présent document.
Vous pouvez retrouver toutes les informations relatives aux caractéristiques durables du fonds euro dans l’annexe pré-contractuelle durabilité prévue à cet effet. Rendez-vous sur le site internet de Spirica à travers l’URL suivant : https://www.spirica.fr/publication-dinformation-en-matiere-de-durabilite/
Utilisez le moteur de recherche mis à votre disposition pour accéder aux documents.

Supports en unités de comptes

Ce contrat promeut des caractéristiques environnementales et sociales. Le respect de ces caractéristiques environnementales et sociales est subordonné à l'investissement dans au moins un support financier faisant la promotion de caractéristiques environnementales ou sociales ou poursuivant un objectif d'investissement durable et à la détention d'au moins un de ces supports durant la période de détention du contrat. Vous pouvez retrouver les informations relatives aux caractéristiques durables des différents supports classés article 8 ou 9 dans l'annexe pré contractuelle durabilité prévue à cet effet.
Rendez-vous sur le site internet de Spirica à travers l'URL suivant : https://www.spirica.fr/publication-dinformation-en-matiere-de-durabilite/
Munissez-vous du code ISIN du support et utilisez le moteur de recherche mis à votre disposition pour accéder aux documents.

Code isin	Libellé	Nature juridique	Société de gestion	Indicateur de risque de l'unité de compte (SRI) : 1 (faible) à 7 (élevé)	Performance brute de l'unité de compte (A)		Frais de gestion de l'unité de compte* (B) dont frais rétrocédés (taux de rétrocessions**)	Performance nette de l'unité de compte (A-B)		Frais de gestion du contrat (C)	Frais totaux (B+C) dont frais rétrocédés (taux de rétrocessions**)	Performance finale (A-B-C)		SFDR	Label(s) ESG
					Annuelle (2025)	Moyenne annualisée sur 5 ans*** (2025/2020)		Annuelle (2025)	Moyenne annualisée sur 5 ans*** (2025/2020)			Annuelle (2025)	Moyenne annualisée sur 5 ans*** (2025/2020)		
Fonds actions															
LU1890809996	ABN AMRO Funds - NexGen Multi-Asset A EUR Capitalisation	SICAV	ABN AMRO Investment Solutions	3	5,78 %	6,40 %	1,04 % (dont 0,40 %)	4,74 %	4,80 %	0,50 %	1,54 % (dont 0,40 %)	4,24 %	4,30 %	Article 6	ND
LU0235308482	Alken Fund - European Opportunities Class R	SICAV	AFFM S.A	5	56,14 %	22,72 %	1,85 % (dont 0,25 %)	54,29 %	20,85 %	0,50 %	2,35 % (dont 0,25 %)	53,79 %	20,35 %	Article 8	ND
FR0010283838	Roche-Brune Euro Valeurs Responsables P	FCP	APICIL Asset Management	4	26,61 %	10,83 %	1,68 % (dont 0,68 %)	24,93 %	9,15 %	0,50 %	2,18 % (dont 0,68 %)	24,43 %	8,65 %	Article 8	ISR
IE0031069275	AXA IM Equity Trust - AXA IM US Equity QI B (â,¬)	SICAV	AXA Rosenberg Management Ireland Limited	5	4,92 %	14,61 %	1,46 % (dont 0,81 %)	3,46 %	13,15 %	0,50 %	1,96 % (dont 0,81 %)	2,96 %	12,65 %	Article 8	ND
LU0278937759	abrdn SICAV I - Emerging Markets Smaller Companies Fund A Acc USD	SICAV	Aberdeen Standard Investments Luxembourg S.A.	4	5,88 %	9,14 %	1,96 % (dont 0,88 %)	3,92 %	7,11 %	0,50 %	2,46 % (dont 0,88 %)	3,42 %	6,61 %	Article 8	ND
LU0476876759	abrdn SICAV I - Japanese Sustainable Equity Fund A Acc Hedged EUR	SICAV	Aberdeen Standard Investments Luxembourg S.A.	5	35,43 %	14,05 %	1,67 % (dont 0,75 %)	33,76 %	12,32 %	0,50 %	2,17 % (dont 0,75 %)	33,26 %	11,82 %	Article 8	ND
LU0476877211	abrdn SICAV I - Global Innovation Equity Fund S Acc USD	SICAV	Aberdeen Standard Investments Luxembourg S.A.	5	-3,43 %	-0,39 %	2,09 % (dont 0,96 %)	-5,52 %	-2,57 %	0,50 %	2,59 % (dont 0,96 %)	-6,02 %	-3,07 %	Article 8	ND
FR0000975880	Allianz Actions Aéquitas R C/D	FCP	Allianz Global Investors GmbH	4	10,66 %	10,34 %	1,79 % (dont 0,75 %)	8,87 %	8,52 %	0,50 %	2,29 % (dont 0,75 %)	8,37 %	8,02 %	Article 8	ND
FR0000017329	Allianz Valeurs Durables RC	SICAV	Allianz Global Investors GmbH	4	19,95 %	11,50 %	1,79 % (dont 0,75 %)	18,16 %	9,69 %	0,50 %	2,29 % (dont 0,75 %)	17,66 %	9,19 %	Article 8	ISR
LU0256839274	Allianz Global Investors Fund - Allianz Europe Equity Growth AT EUR	SICAV	Allianz Global Investors GmbH	5	-3,86 %	2,47 %	1,85 % (dont 0,75 %)	-5,71 %	0,57 %	0,50 %	2,35 % (dont 0,75 %)	-6,21 %	0,07 %	Article 8	ND

Code isin	Libellé	Nature juridique	Société de gestion	Indicateur de risque de l'unité de compte (SRI) : 1 (faible) à 7 (élevé)	Performance brute de l'unité de compte (A)		Frais de gestion de l'unité de compte* (B) dont frais rétrocédés (taux de rétrocessions**)	Performance nette de l'unité de compte (A-B)		Frais de gestion du contrat (C)	Frais totaux (B+C) dont frais rétrocédés (taux de rétrocessions**)	Performance finale (A-B-C)		SFDR	Label(s) ESG
					Annuelle (2025)	Moyenne annualisée sur 5 ans*** (2025/2020)		Annuelle (2025)	Moyenne annualisée sur 5 ans*** (2025/2020)			Annuelle (2025)	Moyenne annualisée sur 5 ans*** (2025/2020)		
LU0293315296	Allianz Europe Small Cap Equity AT EUR	SICAV	Allianz Global Investors GmbH	4	9,58 %	ND	2,10 % (dont 0,88 %)	7,48 %	ND	0,50 %	2,60 % (dont 0,88 %)	6,98 %	ND	Article 8	ND
FR0010286005	Sextant PEA A	SICAV	Amiral Gestion	4	21,89 %	3,09 %	2,32 % (dont 0,06 %)	19,57 %	0,85 %	0,50 %	2,82 % (dont 0,06 %)	19,07 %	0,35 %	Article 8	ISR
FR0010547869	Sextant PME A	SICAV	Amiral Gestion	4	20,27 %	5,94 %	2,27 % (dont 1,10 %)	18,00 %	3,70 %	0,50 %	2,77 % (dont 1,10 %)	17,50 %	3,20 %	Article 8	ISR
FR0011050863	Sextant Tech A	SICAV	Amiral Gestion	4	10,75 %	4,69 %	2,00 % (dont 0,95 %)	8,75 %	3,45 %	0,50 %	2,50 % (dont 0,95 %)	8,25 %	2,95 %	Article 8	ND
FR001400CEG4	Sextant Quality Focus A	SICAV	Amiral Gestion	4	1,16 %	1,16 %(i)	1,00 % (dont 0,90 %)	0,16 %	0,16 %(i)	0,50 %	1,50 % (dont 0,90 %)	-0,34 %	-0,34 %(i)	Article 8	ND
FR0000979221	Valeur Intrinsèque P	FCP	Amplegest	4	-6,90 %	7,80 %	2,25 % (dont 1,07 %)	-9,15 %	5,53 %	0,50 %	2,75 % (dont 1,07 %)	-9,65 %	5,03 %	Article 6	ND
FR0011382225	Amplegest Pricing Power US - AC	FCP	Amplegest	4	-4,36 %	5,92 %	2,35 % (dont 1,12 %)	-6,71 %	3,52 %	0,50 %	2,85 % (dont 1,12 %)	-7,21 %	3,02 %	Article 8	ISR
FR0010375600	Amplegest Pricing Power AC	SICAV	Amplegest	4	2,64 %	3,47 %	2,30 % (dont 1,00 %)	0,34 %	1,09 %	0,50 %	2,80 % (dont 1,00 %)	-0,16 %	0,59 %	Article 8	ISR
FR0010655712	Amundi ETF Dax UCITS ETF DR	ETF	Amundi	4	23,00 %	ND	ND	22,90 %	ND	0,50 %	ND	22,40 %	ND	Article 6	ND
FR0010930644	AMUNDI GLOBAL HYDROGEN UCITS ETF - Acc	ETF	Amundi	5	37,10 %	ND	ND	36,65 %	ND	0,50 %	ND	36,15 %	ND	Article 8	ND
FR0007052782	Amundi CAC 40 UCITS ETF Dist	ETF	Amundi Asset Management	4	10,85 %	ND	ND	10,60 %	ND	0,50 %	ND	10,10 %	ND	Article 6	ND
FR0007056841	Amundi Dow Jones Industrial Average UCITS ETF Dist	ETF	Amundi Asset Management	4	1,04 %	1,04 %(i)	ND	0,54 %	0,54 %(i)	0,50 %	ND	0,04 %	0,04 %(i)	Article 6	ND
FR0010315770	Amundi MSCI World II UCITS ETF Dist	ETF	Amundi Asset Management	4	6,05 %	6,05 %(i)	ND	5,75 %	5,75 %(i)	0,50 %	ND	5,25 %	5,25 %(i)	Article 6	ND
FR0010342592	Amundi Nasdaq-100 Daily (2x) Leveraged UCITS ETF Acc	ETF	Amundi Asset Management	6	ND	ND	ND	ND	ND	0,50 %	ND	ND	ND	Article 6	ND
FR0010468983	Amundi EURO STOXX 50 Daily (2x) Leveraged UCITS ETF Acc	ETF	Amundi Asset Management	6	ND	ND	ND	ND	ND	0,50 %	ND	ND	ND	Article 6	ND
FR0010524777	Amundi MSCI New Energy UCITS ETF Dist	ETF	Amundi Asset Management	5	29,45 %	ND	ND	28,85 %	ND	0,50 %	ND	28,35 %	ND	Article 8	ISR
FR0010527275	Amundi MSCI Water UCITS ETF Dist	ETF	Amundi Asset Management	4	0,75 %	ND	ND	0,15 %	ND	0,50 %	ND	-0,35 %	ND	Article 8	ISR
FR0010592014	Amundi CAC 40 Daily (2x) Leveraged UCITS ETF Acc	ETF	Amundi Asset Management	6	ND	ND	ND	ND	ND	0,50 %	ND	ND	ND	Article 6	ND

Code isin	Libellé	Nature juridique	Société de gestion	Indicateur de risque de l'unité de compte (SRI) : 1 (faible) à 7 (élevé)	Performance brute de l'unité de compte (A)		Frais de gestion de l'unité de compte* (B) dont frais rétrocédés (taux de rétrocessions**)	Performance nette de l'unité de compte (A-B)		Frais de gestion du contrat (C)	Frais totaux (B+C) dont frais rétrocédés (taux de rétrocessions**)	Performance finale (A-B-C)		SFDR	Label(s) ESG
					Annuelle (2025)	Moyenne annualisée sur 5 ans*** (2025/2020)		Annuelle (2025)	Moyenne annualisée sur 5 ans*** (2025/2020)			Annuelle (2025)	Moyenne annualisée sur 5 ans*** (2025/2020)		
FR0013380607	Amundi CAC 40 UCITS ETF Acc	ETF	Amundi Asset Management	4	13,47 %	13,47 %(i)	ND	13,22 %	13,22 %(i)	0,50 %	ND	12,72 %	12,72 %(i)	Article 6	ND
FR0014003N93	Amundi MSCI World Swap II UCITS ETF EUR Hedged Acc	ETF	Amundi Asset Management	4	ND	ND	ND	ND	ND	0,50 %	ND	ND	ND	Article 6	ND
LU0496786574	Amundi S&P 500 II UCITS ETF EUR Dist	ETF	Amundi Asset Management	4	3,09 %	ND	ND	3,04 %	ND	0,50 %	ND	2,54 %	ND	Article 6	ND
LU0533032859	Amundi MSCI World Financials UCITS ETF EUR Acc	ETF	Amundi Asset Management	4	15,18 %	ND	ND	14,88 %	ND	0,50 %	ND	14,38 %	ND	Article 6	ND
LU0533033238	Amundi MSCI World Health Care UCITS ETF EUR Acc	ETF	Amundi Asset Management	4	2,35 %	ND	ND	2,05 %	ND	0,50 %	ND	1,55 %	ND	Article 6	ND
LU0533033667	Amundi MSCI World Information Technology UCITS ETF EUR Acc	ETF	Amundi Asset Management	5	8,30 %	8,30 %(i)	ND	8,00 %	8,00 %(i)	0,50 %	ND	7,50 %	7,50 %(i)	Article 6	ND
LU0959211326	Amundi Core S&P 500 Swap UCITS ETF EUR Hedged Acc	ETF	Amundi Asset Management	4	ND	ND	ND	ND	ND	0,50 %	ND	ND	ND	Article 6	ND
LU1650492330	Amundi FTSE 100 UCITS ETF EUR Hedged Acc	ETF	Amundi Asset Management	4	23,74 %	23,74 %(i)	ND	23,44 %	23,44 %(i)	0,50 %	ND	22,94 %	22,94 %(i)	Article 6	ND
LU1829221024	Amundi Nasdaq-100 II UCITS ETF Acc	ETF	Amundi Asset Management	5	6,42 %	ND	ND	6,20 %	ND	0,50 %	ND	5,70 %	ND	Article 6	ND
LU1834986900	Amundi STOXX Europe 600 Healthcare UCITS ETF Acc	ETF	Amundi Asset Management	4	5,94 %	ND	ND	5,64 %	ND	0,50 %	ND	5,14 %	ND	Article 6	ND
LU1834987890	Amundi STOXX Europe 600 Industrials UCITS ETF Acc	ETF	Amundi Asset Management	4	23,30 %	ND	ND	23,00 %	ND	0,50 %	ND	22,50 %	ND	Article 6	ND
LU1834988278	Amundi STOXX Europe 600 Energy Screened UCITS ETF Acc	ETF	Amundi Asset Management	5	45,70 %	ND	ND	45,40 %	ND	0,50 %	ND	44,90 %	ND	Article 8	ND
LU1834988518	Amundi STOXX Europe 600 Technology UCITS ETF Acc	ETF	Amundi Asset Management	5	2,90 %	ND	ND	2,60 %	ND	0,50 %	ND	2,10 %	ND	Article 6	ND
LU1900066207	Amundi MSCI Brazil UCITS ETF Acc	ETF	Amundi Asset Management	6	32,21 %	32,21 %(i)	ND	31,56 %	31,56 %(i)	0,50 %	ND	31,06 %	31,06 %(i)	Article 6	ND
LU1900068914	Amundi MSCI China ESG Selection Extra UCITS ETF Acc	ETF	Amundi Asset Management	5	21,22 %	21,22 %(i)	ND	20,57 %	20,57 %(i)	0,50 %	ND	20,07 %	20,07 %(i)	Article 8	ND

Code isin	Libellé	Nature juridique	Société de gestion	Indicateur de risque de l'unité de compte (SRI) : 1 (faible) à 7 (élevé)	Performance brute de l'unité de compte (A)		Frais de gestion de l'unité de compte* (B) dont frais rétrocédés (taux de rétrocessions**)	Performance nette de l'unité de compte (A-B)		Frais de gestion du contrat (C)	Frais totaux (B+C) dont frais rétrocédés (taux de rétrocessions**)	Performance finale (A-B-C)		SFDR	Label(s) ESG
					Annuelle (2025)	Moyenne annualisée sur 5 ans*** (2025/2020)		Annuelle (2025)	Moyenne annualisée sur 5 ans*** (2025/2020)			Annuelle (2025)	Moyenne annualisée sur 5 ans*** (2025/2020)		
LU1954152853	Amundi Nasdaq-100 II UCITS ETF EUR Hedged Acc	ETF	Amundi Asset Management	5	18,97 %	ND	ND	18,77 %	ND	0,50 %	ND	18,27 %	ND	Article 6	ND
LU2023678878	Amundi MSCI Digital Economy UCITS ETF Acc	ETF	Amundi Asset Management	5	6,20 %	ND	ND	5,75 %	ND	0,50 %	ND	5,25 %	ND	Article 8	ISR
FR0010188383	AMUNDI ACTIONS EMERGENTS - P (C)	FCP	Amundi Asset Management	4	19,24 %	5,88 %	2,07 % (dont 0,97 %)	17,17 %	3,87 %	0,50 %	2,57 % (dont 0,97 %)	16,67 %	3,37 %	Article 8	ND
LU1437025023	Amundi MSCI UK IMI SRI Climate Paris Aligned - UCITS ETF DR - EUR (C)	ETF	Amundi Luxembourg S.A.	4	18,85 %	ND	ND	18,66 %	ND	0,50 %	ND	18,16 %	ND	Article 8	ND
LU1602144732	Amundi MSCI Japan ESG Broad Transition UCITS ETF EUR Acc	ETF	Amundi Luxembourg S.A.	4	10,98 %	ND	ND	10,83 %	ND	0,50 %	ND	10,33 %	ND	Article 8	ND
LU1602144906	Amundi MSCI Pacific Ex Japan SRI Climate Paris Aligned - UCITS ETF DR - EUR (C)	ETF	Amundi Luxembourg S.A.	4	1,28 %	ND	ND	0,83 %	ND	0,50 %	ND	0,33 %	ND	Article 8	ISR
LU1681038672	AMUNDI RUSSELL 2000 UCITS ETF - EUR (C)	ETF	Amundi Luxembourg S.A.	5	-0,23 %	ND	ND	-0,58 %	ND	0,50 %	ND	-1,08 %	ND	Article 6	ND
LU1681039480	AMUNDI FTSE EPRA EUROPE REAL ESTATE UCITS ETF - EUR (C)	ETF	Amundi Luxembourg S.A.	5	6,44 %	ND	ND	6,14 %	ND	0,50 %	ND	5,64 %	ND	Article 6	ND
LU1681043086	Amundi MSCI India UCITS ETF - EUR (C)	ETF	Amundi Luxembourg S.A.	4	-9,52 %	-9,52 %(i)	ND	-10,32 %	-10,32 %(i)	0,50 %	ND	-10,82 %	-10,82 %(i)	Article 6	ND
LU1681043599	Amundi MSCI World Swap UCITS ETF EUR Acc	ETF	Amundi Luxembourg S.A.	4	7,00 %	7,00 %(i)	ND	6,62 %	6,62 %(i)	0,50 %	ND	6,12 %	6,12 %(i)	Article 6	ND
LU1681043912	Amundi MSCI China Tech UCITS ETF EUR	ETF	Amundi Luxembourg S.A.	5	24,57 %	ND	ND	24,02 %	ND	0,50 %	ND	23,52 %	ND	Article 8	ND
LU1681044480	Amundi MSCI Em Asia UCITS ETF - EUR (C)	ETF	Amundi Luxembourg S.A.	4	17,31 %	ND	ND	17,11 %	ND	0,50 %	ND	16,61 %	ND	Article 6	ND
LU1681044647	Amundi MSCI Nordic UCITS ETF - Eur (C)	ETF	Amundi Luxembourg S.A.	4	6,92 %	ND	ND	6,67 %	ND	0,50 %	ND	6,17 %	ND	Article 6	ND
LU1681044720	AMUNDI MSCI SWITZERLAND UCITS ETF - EUR (C)	ETF	Amundi Luxembourg S.A.	4	17,55 %	ND	ND	17,30 %	ND	0,50 %	ND	16,80 %	ND	Article 6	ND
LU1681045024	Amundi MSCI EM Latin America UCITS ETF - EUR (C)	ETF	Amundi Luxembourg S.A.	5	37,09 %	ND	ND	36,89 %	ND	0,50 %	ND	36,39 %	ND	Article 6	ND

Code isin	Libellé	Nature juridique	Société de gestion	Indicateur de risque de l'unité de compte (SRI) : 1 (faible) à 7 (élevé)	Performance brute de l'unité de compte (A)		Frais de gestion de l'unité de compte* (B) dont frais rétrocédés (taux de rétrocessions**)	Performance nette de l'unité de compte (A-B)		Frais de gestion du contrat (C)	Frais totaux (B+C) dont frais rétrocédés (taux de rétrocessions**)	Performance finale (A-B-C)		SFDR	Label(s) ESG
					Annuelle (2025)	Moyenne annualisée sur 5 ans*** (2025/2020)		Annuelle (2025)	Moyenne annualisée sur 5 ans*** (2025/2020)			Annuelle (2025)	Moyenne annualisée sur 5 ans*** (2025/2020)		
LU1681045370	Amundi MSCI Emerging Markets UCITS ETF - EUR (C)	ETF	Amundi Luxembourg S.A.	4	19,39 %	ND	ND	19,19 %	ND	0,50 %	ND	18,69 %	ND	Article 6	ND
LU1681046931	AMUNDI CAC 40 ESG UCITS ETF DR - EUR (C)	ETF	Amundi Luxembourg S.A.	4	14,53 %	ND	ND	14,28 %	ND	0,50 %	ND	13,78 %	ND	Article 8	ISR
LU1681047236	Amundi CORE EURO STOXX 50 UCITS ETF Acc	ETF	Amundi Luxembourg S.A.	4	21,91 %	ND	ND	21,82 %	ND	0,50 %	ND	21,32 %	ND	Article 6	ND
LU1681048630	Amundi Global Luxury UCITS ETF - EUR (C)	ETF	Amundi Luxembourg S.A.	5	1,82 %	1,82 %(i)	ND	1,57 %	1,57 %(i)	0,50 %	ND	1,07 %	1,07 %(i)	Article 6	ND
LU1681048804	AMUNDI S&P 500 UCITS ETF - EUR (C)	ETF	Amundi Luxembourg S.A.	4	4,12 %	ND	ND	3,97 %	ND	0,50 %	ND	3,47 %	ND	Article 6	ND
LU1834983477	Amundi STOXX Europe 600 Banks UCITS ETF Acc	ETF	Amundi Luxembourg S.A.	5	75,42 %	75,42 %(i)	ND	75,12 %	75,12 %(i)	0,50 %	ND	74,62 %	74,62 %(i)	Article 6	ND
LU1861132840	Amundi MSCI Robotics & AI UCITS ETF Acc	ETF	Amundi Luxembourg S.A.	5	5,43 %	ND	ND	5,03 %	ND	0,50 %	ND	4,53 %	ND	Article 8	ND
LU1861137484	Amundi MSCI Europe SRI Climate Paris Aligned - UCITS ETF DR (C)	ETF	Amundi Luxembourg S.A.	4	2,31 %	ND	ND	2,13 %	ND	0,50 %	ND	1,63 %	ND	Article 8	ND
LU1861138961	Amundi MSCI Emerging Markets SRI Climate Paris Aligned - UCITS ETF DR (C)	ETF	Amundi Luxembourg S.A.	4	13,09 %	ND	ND	12,84 %	ND	0,50 %	ND	12,34 %	ND	Article 8	ISR
LU2037748345	Amundi MSCI Smart Cities UCITS ETF ACC	ETF	Amundi Luxembourg S.A.	4	9,86 %	ND	ND	9,41 %	ND	0,50 %	ND	8,91 %	ND	Article 8	ND
LU2611731824	AMUNDI NYSE ARCA GOLD BUGS UCITS ETF DIST	ETF	Amundi Luxembourg S.A.	6	127,84 %	ND	ND	127,19 %	ND	0,50 %	ND	126,69 %	ND	Article 6	ND
LU0201575346	AMUNDI FUNDS LATIN AMERICA EQUITY - A USD (C)	SICAV	Amundi Luxembourg S.A.	5	37,74 %	11,21 %	2,08 % (dont 0,94 %)	35,66 %	9,10 %	0,50 %	2,58 % (dont 0,94 %)	35,16 %	8,60 %	Article 8	ND
FR0013261765	Athymis Better Life P	FCP	Athymis Gestion	4	2,20 %	3,22 %	2,51 % (dont 0,90 %)	-0,31 %	0,90 %	0,50 %	3,01 % (dont 0,90 %)	-0,81 %	0,40 %	Article 8	ND
LU2733471192	Auris European Evolution SRI A EUR Cap	SICAV	Auris Gestion	4	18,76 %	18,76 %(i)	2,34 % (dont 1,05 %)	16,42 %	16,42 %(i)	0,50 %	2,84 % (dont 1,05 %)	15,92 %	15,92 %(i)	ND	ND
FR0000447864	AXA France Opportunités - A	FCP	Axa Investment Managers Paris	4	15,98 %	9,86 %	1,76 % (dont 1,04 %)	14,22 %	8,08 %	0,50 %	2,26 % (dont 1,04 %)	13,72 %	7,58 %	Article 8	ISR

Code isin	Libellé	Nature juridique	Société de gestion	Indicateur de risque de l'unité de compte (SRI) : 1 (faible) à 7 (élevé)	Performance brute de l'unité de compte (A)		Frais de gestion de l'unité de compte* (B) dont frais rétrocédés (taux de rétrocessions**)	Performance nette de l'unité de compte (A-B)		Frais de gestion du contrat (C)	Frais totaux (B+C) dont frais rétrocédés (taux de rétrocessions**)	Performance finale (A-B-C)		SFDR	Label(s) ESG
					Annuelle (2025)	Moyenne annualisée sur 5 ans*** (2025/2020)		Annuelle (2025)	Moyenne annualisée sur 5 ans*** (2025/2020)			Annuelle (2025)	Moyenne annualisée sur 5 ans*** (2025/2020)		
FR0010011171	AXA Or et Matières Premières	SICAV	Axa Investment Managers Paris	5	78,12 %	22,13 %	1,49 % (dont 0,85 %)	76,63 %	20,60 %	0,50 %	1,99 % (dont 0,85 %)	76,13 %	20,10 %	Article 6	ND
FR0010651224	BDL Convictions C	SICAV	BDL Capital Management	5	25,81 %	12,39 %	2,05 % (dont 0,75 %)	23,76 %	10,35 %	0,50 %	2,55 % (dont 0,75 %)	23,26 %	9,85 %	Article 8	ND
FR0010077412	BNP Paribas Développement Humain Classic	FCP	BNP Paribas Asset Management France	4	11,05 %	8,70 %	1,49 % (dont 0,82 %)	9,56 %	7,19 %	0,50 %	1,99 % (dont 0,82 %)	9,06 %	6,69 %	Article 8	ISR
FR0010668145	BNP Paribas Aqua Classic	FCP	BNP Paribas Asset Management France	4	1,13 %	8,59 %	2,00 % (dont 1,10 %)	-0,87 %	6,49 %	0,50 %	2,50 % (dont 1,10 %)	-1,37 %	5,99 %	Article 9	ISR
LU1377382368	BNP Paribas Easy Low Carbon 100 Europe PAB® UCITS ETF	ETF	BNP Paribas Asset Management Luxembourg	4	8,96 %	8,96 %(i)	ND	8,66 %	8,66 %(i)	0,50 %	ND	8,16 %	8,16 %(i)	Article 8	ISR
LU2194447293	BNP PARIBAS EASY - ECPI Global ESG Blue Economy UCITS ETF Cap	ETF	BNP Paribas Asset Management Luxembourg	4	2,86 %	2,86 %(i)	ND	2,55 %	2,55 %(i)	0,50 %	ND	2,05 %	2,05 %(i)	Article 8	ND
LU0823411706	BNP Paribas Funds Consumer InnovatorsClassic Capitalisation	SICAV	BNP Paribas Asset Management Luxembourg	5	-6,50 %	4,40 %	1,96 % (dont 0,83 %)	-8,46 %	2,38 %	0,50 %	2,46 % (dont 0,83 %)	-8,96 %	1,88 %	Article 8	ND
LU0950372838	BNP Paribas Funds Nordic Small Cap Classic Capitalisation	SICAV	BNP Paribas Asset Management Luxembourg	5	17,76 %	3,16 %	2,21 % (dont 0,96 %)	15,55 %	0,88 %	0,50 %	2,71 % (dont 0,96 %)	15,05 %	0,38 %	Article 8	ND
IE00BF20LF40	iShares MSCI Europe Mid Cap UCITS ETF EUR (Acc)	ETF	BlackRock Asset Management Ireland Limited	4	23,54 %	23,54 %(i)	ND	23,39 %	23,39 %(i)	0,50 %	ND	22,89 %	22,89 %(i)	Article 6	ND
IE00BG0J4C88	iShares Digital Security UCITS ETF USD Acc	ETF	BlackRock Asset Management Ireland Limited	4	0,28 %	ND	ND	-0,12 %	ND	0,50 %	ND	-0,62 %	ND	Article 8	ND
IE00BYZK4776	iShares Healthcare Innovation UCITS ETF USD (Acc)	ETF	BlackRock Asset Management Ireland Limited	4	10,69 %	10,69 %(i)	ND	10,29 %	10,29 %(i)	0,50 %	ND	9,79 %	9,79 %(i)	Article 8	ND
IE00BYZK4883	iShares Digitalisation UCITS ETF USD (Acc)	ETF	BlackRock Asset Management Ireland Limited	5	-6,58 %	-6,58 %(i)	ND	-6,98 %	-6,98 %(i)	0,50 %	ND	-7,48 %	-7,48 %(i)	Article 8	ND
LU0054578231	BlackRock Global Funds - Systematic Global SmallCap Fund A2	SICAV	Blackrock (Luxembourg) S.A.	4	9,75 %	11,10 %	1,87 % (dont 0,75 %)	7,88 %	9,21 %	0,50 %	2,37 % (dont 0,75 %)	7,38 %	8,71 %	Article 8	ND
LU0075056555	BlackRock Global Funds - World Mining Fund A2	SICAV	Blackrock (Luxembourg) S.A.	5	53,03 %	14,76 %	2,06 % (dont 0,88 %)	50,97 %	12,67 %	0,50 %	2,56 % (dont 0,88 %)	50,47 %	12,17 %	Article 6	ND

Code isin	Libellé	Nature juridique	Société de gestion	Indicateur de risque de l'unité de compte (SRI) : 1 (faible) à 7 (élevé)	Performance brute de l'unité de compte (A)		Frais de gestion de l'unité de compte* (B) dont frais rétrocédés (taux de rétrocessions**)	Performance nette de l'unité de compte (A-B)		Frais de gestion du contrat (C)	Frais totaux (B+C) dont frais rétrocédés (taux de rétrocessions**)	Performance finale (A-B-C)		SFDR	Label(s) ESG
					Annuelle (2025)	Moyenne annualisée sur 5 ans*** (2025/2020)		Annuelle (2025)	Moyenne annualisée sur 5 ans*** (2025/2020)			Annuelle (2025)	Moyenne annualisée sur 5 ans*** (2025/2020)		
LU0122379950	BlackRock Global Funds - World Healthscience Fund A2	SICAV	Blackrock (Luxembourg) S.A.	4	1,96 %	7,28 %	1,80 % (dont 0,75 %)	0,16 %	5,46 %	0,50 %	2,30 % (dont 0,75 %)	-0,34 %	4,96 %	Article 8	ND
LU0171289498	BlackRock Global Funds - Latin American Fund A2	SICAV	Blackrock (Luxembourg) S.A.	5	31,32 %	6,63 %	2,07 % (dont 0,88 %)	29,25 %	4,48 %	0,50 %	2,57 % (dont 0,88 %)	28,75 %	3,98 %	Article 6	ND
LU0171289902	BlackRock Global Funds - Sustainable Energy Fund A2	SICAV	Blackrock (Luxembourg) S.A.	4	19,86 %	8,20 %	1,96 % (dont 0,83 %)	17,90 %	6,21 %	0,50 %	2,46 % (dont 0,83 %)	17,40 %	5,71 %	Article 9	ND
LU0171301533	BlackRock Global Funds - World Energy Fund A2	SICAV	Blackrock (Luxembourg) S.A.	5	-1,47 %	20,97 %	2,06 % (dont 0,88 %)	-3,53 %	18,87 %	0,50 %	2,56 % (dont 0,88 %)	-4,03 %	18,37 %	Article 6	ND
LU0171306680	BlackRock Global Funds - World Gold Fund E2	SICAV	Blackrock (Luxembourg) S.A.	5	130,96 %	21,59 %	2,59 % (dont 1,35 %)	128,37 %	18,89 %	0,50 %	3,09 % (dont 1,35 %)	127,87 %	18,39 %	Article 6	ND
LU0171310443	BlackRock Global Funds - World Technology Fund A2	SICAV	Blackrock (Luxembourg) S.A.	5	6,20 %	10,45 %	1,80 % (dont 0,75 %)	4,40 %	8,54 %	0,50 %	2,30 % (dont 0,75 %)	3,90 %	8,04 %	Article 8	ND
LU0172157280	BlackRock Global Funds - World Mining Fund A2	SICAV	Blackrock (Luxembourg) S.A.	5	52,87 %	15,25 %	2,06 % (dont 0,88 %)	50,81 %	13,16 %	0,50 %	2,56 % (dont 0,88 %)	50,31 %	12,66 %	Article 6	ND
LU0224105477	BlackRock Global Funds - Continental European Flexible Fund Class A2	SICAV	Blackrock (Luxembourg) S.A.	4	12,32 %	8,00 %	1,82 % (dont 0,75 %)	10,50 %	6,16 %	0,50 %	2,32 % (dont 0,75 %)	10,00 %	5,66 %	Article 8	ND
BE0058652646	DPAM B - Equities World Sustainable B Cap	SICAV	CA lndosuez Fund Solutions S.A.	4	-0,41 %	7,99 %	1,74 % (dont 0,80 %)	-2,15 %	6,21 %	0,50 %	2,24 % (dont 0,80 %)	-2,65 %	5,71 %	Article 8	ND
BE0946564383	DPAM B - Equities NewGems Sustainable B Cap	SICAV	CA lndosuez Fund Solutions S.A.	4	1,65 %	8,29 %	1,75 % (dont 0,80 %)	-0,10 %	6,50 %	0,50 %	2,25 % (dont 0,80 %)	-0,60 %	6,00 %	Article 8	ND
LU2595693115	Prestige Luxembourg Uzès Sport R	SICAV	CA lndosuez Fund Solutions S.A.	4	-12,33 %	-12,33 %(i)	2,25 % (dont ND)	-14,58 %	-14,58 %(i)	0,50 %	2,75 % (dont ND)	-15,08 %	-15,08 %(i)	Article 8	ND
FR0010836163	CPR Silver Age - P	FCP	CPR Asset Management	4	10,26 %	7,29 %	1,62 % (dont 0,65 %)	8,64 %	5,68 %	0,50 %	2,12 % (dont 0,65 %)	8,14 %	5,18 %	Article 8	ND
FR0013532710	CPR Ambition France - P	FCP	CPR Asset Management	4	54,51 %	54,51 %(i)	1,52 % (dont 0,70 %)	52,99 %	52,99 %(i)	0,50 %	2,02 % (dont 0,70 %)	52,49 %	52,49 %(i)	Article 8	ND
LU1653748860	CPR Invest - Food For Generations - A EUR - Acc	SICAV	CPR Asset Management	3	-10,22 %	1,83 %	1,97 % (dont 0,80 %)	-12,19 %	-0,06 %	0,50 %	2,47 % (dont 0,80 %)	-12,69 %	-0,56 %	Article 8	ISR
LU1989765471	CPR Invest - Global Gold Mines - A EUR - Acc	SICAV	CPR Asset Management	6	129,26 %	22,99 %	2,07 % (dont 0,85 %)	127,19 %	20,84 %	0,50 %	2,56 % (dont 0,85 %)	126,69 %	20,34 %	Article 8	ND

Code isin	Libellé	Nature juridique	Société de gestion	Indicateur de risque de l'unité de compte (SRI) : 1 (faible) à 7 (élevé)	Performance brute de l'unité de compte (A)		Frais de gestion de l'unité de compte* (B) dont frais rétrocédés (taux de rétrocessions**)	Performance nette de l'unité de compte (A-B)		Frais de gestion du contrat (C)	Frais totaux (B+C) dont frais rétrocédés (taux de rétrocessions**)	Performance finale (A-B-C)		SFDR	Label(s) ESG
					Annuelle (2025)	Moyenne annualisée sur 5 ans*** (2025/2020)		Annuelle (2025)	Moyenne annualisée sur 5 ans*** (2025/2020)			Annuelle (2025)	Moyenne annualisée sur 5 ans*** (2025/2020)		
LU1989769036	CPR Invest Global Resources A EUR Acc	SICAV	CPR Asset Management	4	25,52 %	ND	2,02 % (dont 0,85 %)	23,50 %	ND	0,50 %	2,51 % (dont 0,85 %)	23,00 %	ND	Article 8	ND
LU2570611322	CPR Invest - European Strategic Autonomy - A EUR - Acc	SICAV	CPR Asset Management	4	24,47 %	24,47 %(i)	1,96 % (dont 0,80 %)	22,51 %	22,51 %(i)	0,50 %	2,46 % (dont 0,80 %)	22,01 %	22,01 %(i)	Article 8	ND
LU0108459040	Candriam Equities L Biotechnology Class C USD Cap	SICAV	Candriam	5	24,70 %	10,32 %	1,98 % (dont 0,96 %)	22,72 %	8,36 %	0,50 %	2,48 % (dont 0,96 %)	22,22 %	7,86 %	Article 8	ND
LU0344046155	Candriam Equities L Europe Innovation Class C EUR Cap	SICAV	Candriam	4	-1,67 %	0,87 %	2,02 % (dont 0,96 %)	-3,69 %	-1,15 %	0,50 %	2,52 % (dont 0,96 %)	-4,19 %	-1,65 %	Article 8	ISR
FR0010148981	Carmignac Investissement A EUR acc	FCP	Carmignac Gestion	4	18,95 %	10,12 %	1,50 % (dont 0,75 %)	17,45 %	8,20 %	0,50 %	2,00 % (dont 0,75 %)	16,95 %	7,70 %	Article 8	ISR
FR0010149302	Carmignac Emergents A EUR acc	FCP	Carmignac Gestion	4	24,64 %	3,00 %	1,50 % (dont 0,75 %)	23,14 %	1,22 %	0,50 %	2,00 % (dont 0,75 %)	22,64 %	0,72 %	Article 9	ISR
LU0099161993	Carmignac Portfolio - Grande Europe A EUR Acc	SICAV	Carmignac Gestion Luxembourg	4	0,95 %	5,81 %	1,80 % (dont 0,75 %)	-0,85 %	3,99 %	0,50 %	2,30 % (dont 0,75 %)	-1,35 %	3,49 %	Article 9	ISR
LU0336083810	Carmignac Portfolio - Emerging Discovery A EUR Acc	SICAV	Carmignac Gestion Luxembourg	4	7,04 %	10,65 %	2,30 % (dont 1,00 %)	4,74 %	8,30 %	0,50 %	2,80 % (dont 1,00 %)	4,24 %	7,80 %	Article 8	ND
FR0010249672	CD France Expertise	FCP	Cholet Dupont Asset Management	4	13,48 %	8,22 %	2,35 % (dont 1,08 %)	11,13 %	5,97 %	0,50 %	2,85 % (dont 1,08 %)	10,63 %	5,47 %	Article 6	ND
LU1100076550	Clartan Valeurs C	SICAV	Clartan Associés	4	24,31 %	12,64 %	2,00 % (dont 0,90 %)	22,31 %	10,63 %	0,50 %	2,50 % (dont 0,90 %)	21,81 %	10,13 %	Article 8	ND
LU1100076808	Clartan Europe C	SICAV	Clartan Associés	4	12,92 %	6,58 %	2,11 % (dont 0,90 %)	10,81 %	4,47 %	0,50 %	2,61 % (dont 0,90 %)	10,31 %	3,97 %	Article 8	ND
IE0004766014	Comgest Growth Europe Smaller Compagnies	SICAV	Comgest Asset Management International Limited	4	1,46 %	-3,52 %	1,58 % (dont 0,50 %)	-0,12 %	-5,12 %	0,50 %	2,08 % (dont 0,50 %)	-0,62 %	-5,62 %	Article 8	ND
IE00B4ZJ4188	Comgest Growth PLC - Comgest Growth Eurp Opportunities EUR Cap	SICAV	Comgest Asset Management International Limited	4	-5,93 %	-1,57 %	1,57 % (dont 0,50 %)	-7,50 %	-3,16 %	0,50 %	2,07 % (dont 0,50 %)	-8,00 %	-3,66 %	Article 8	ND
IE00B4ZJ4634	COMGEST GROWTH EUROPE S EUR ACC	SICAV	Comgest Asset Management International Limited	4	-2,49 %	5,95 %	2,22 % (dont 0,75 %)	-4,71 %	3,70 %	0,50 %	2,72 % (dont 0,75 %)	-5,21 %	3,20 %	Article 8	ND
IE00B6X2JP23	COMGEST GROWTH AMERICA - EUR R Acc	SICAV	Comgest Asset Management International Limited	4	2,51 %	14,24 %	2,07 % (dont 1,25 %)	0,44 %	12,15 %	0,50 %	2,57 % (dont 1,25 %)	-0,06 %	11,65 %	Article 8	ND

Code isin	Libellé	Nature juridique	Société de gestion	Indicateur de risque de l'unité de compte (SRI) : 1 (faible) à 7 (élevé)	Performance brute de l'unité de compte (A)		Frais de gestion de l'unité de compte* (B) dont frais rétrocédés (taux de rétrocessions**)	Performance nette de l'unité de compte (A-B)		Frais de gestion du contrat (C)	Frais totaux (B+C) dont frais rétrocédés (taux de rétrocessions**)	Performance finale (A-B-C)		SFDR	Label(s) ESG
					Annuelle (2025)	Moyenne annualisée sur 5 ans*** (2025/2020)		Annuelle (2025)	Moyenne annualisée sur 5 ans*** (2025/2020)			Annuelle (2025)	Moyenne annualisée sur 5 ans*** (2025/2020)		
IE00BD1DJ122	Comgest Growth Japan EUR R Acc (EUR)	SICAV	Comgest Asset Management International Limited	4	7,65 %	-1,56 %	1,77 % (dont 0,85 %)	5,88 %	-3,33 %	0,50 %	2,27 % (dont 0,85 %)	5,38 %	-3,83 %	Article 8	ND
FR0007450002	CG Nouvelle Asie	FCP	Comgest S.A.	4	10,04 %	-0,69 %	2,00 % (dont 0,75 %)	8,04 %	-3,16 %	0,50 %	2,50 % (dont 0,75 %)	7,54 %	-3,66 %	Article 8	ND
FR0000284689	Comgest Monde	SICAV	Comgest S.A.	4	1,57 %	7,50 %	1,99 % (dont 0,75 %)	-0,42 %	5,35 %	0,50 %	2,49 % (dont 0,75 %)	-0,92 %	4,85 %	Article 8	ND
FR0000292278	Magellan C	SICAV	Comgest S.A.	4	13,58 %	-1,26 %	1,67 % (dont 0,50 %)	11,91 %	-3,18 %	0,50 %	2,17 % (dont 0,50 %)	11,41 %	-3,68 %	Article 8	ND
FR0000295230	Renaissance Europe	SICAV	Comgest S.A.	4	-5,55 %	5,71 %	1,75 % (dont 0,50 %)	-7,30 %	3,87 %	0,50 %	2,25 % (dont 0,50 %)	-7,80 %	3,37 %	Article 8	ND
FR0013384997	CM-AM SICAV - CM-AM Small & Midcap Euro RC	SICAV	Crédit Mutuel Asset Management	4	20,35 %	2,91 %	1,90 % (dont 0,90 %)	18,45 %	0,80 %	0,50 %	2,40 % (dont 0,90 %)	17,95 %	0,30 %	Article 8	ISR
FR0013309226	Dauphine Megatrends C	FCP	DAUPHINE AM	4	7,02 %	4,92 %(i)	2,09 % (dont 1,10 %)	4,93 %	2,59 %(i)	0,50 %	2,59 % (dont 1,10 %)	4,43 %	2,09 %(i)	Article 8	ND
LU0284396289	DNCA Invest Value Europe B EUR	SICAV	DNCA Finance	4	25,78 %	ND	2,32 % (dont 1,10 %)	23,46 %	ND	0,50 %	2,82 % (dont 1,10 %)	22,96 %	ND	Article 8	ND
LU0870553459	DNCA INVEST – SRI Europe Growth B	SICAV	DNCA Finance	4	2,04 %	4,21 %	2,42 % (dont 1,20 %)	-0,38 %	1,70 %	0,50 %	2,92 % (dont 1,20 %)	-0,88 %	1,20 %	Article 8	ISR
LU1490785091	Dnca Invest - SRI Norden Europe - Classe A - EUR	SICAV	DNCA Finance	4	-4,13 %	3,11 %	1,90 % (dont 0,90 %)	-6,03 %	1,14 %	0,50 %	2,40 % (dont 0,90 %)	-6,53 %	0,64 %	Article 8	ISR
LU2254337392	DNCA Invest Beyond Climate	SICAV	DNCA Finance	4	21,04 %	8,14 %(i)	1,97 % (dont 0,81 %)	19,07 %	6,15 %(i)	0,50 %	2,47 % (dont 0,81 %)	18,57 %	5,65 %(i)	Article 9	ISR
DE0009848119	DWS Top Dividende LD	FCP	DWS Investment GmbH	3	14,89 %	9,11 %	1,45 % (dont 0,38 %)	13,44 %	7,65 %	0,50 %	1,95 % (dont 0,38 %)	12,94 %	7,15 %	Article 8	ND
LU0273158872	DWS Invest Global Agribusiness LC	SICAV	DWS Investment S.A.	4	-4,79 %	2,76 %	1,64 % (dont 0,75 %)	-6,43 %	1,13 %	0,50 %	2,14 % (dont 0,75 %)	-6,93 %	0,63 %	Article 8	ND
FR0010158048	Dorval Drivers Europe R C	FCP	Dorval Asset Management	4	8,79 %	7,65 %	2,00 % (dont 0,90 %)	6,78 %	5,38 %	0,50 %	2,50 % (dont 0,90 %)	6,28 %	4,88 %	Article 8	ISR
LU0332315042	East Capital New Europe A EUR	SICAV	East Capital Asset Management S.A.	4	37,21 %	ND	2,21 % (dont 0,88 %)	35,00 %	ND	0,50 %	2,71 % (dont 0,88 %)	34,50 %	ND	Article 8	ND
FR0010592022	Ecofi Enjeux Futurs C	FCP	Ecofi Investissements	4	6,11 %	5,73 %	2,00 % (dont 1,00 %)	4,11 %	3,69 %	0,50 %	2,50 % (dont 1,00 %)	3,61 %	3,19 %	Article 9	ISR
FR0000004970	Ecofi Smart Transition R	SICAV	Ecofi Investissements	5	21,05 %	ND	1,80 % (dont 0,90 %)	19,25 %	ND	0,50 %	2,30 % (dont 0,90 %)	18,75 %	ND	Article 9	ISR
LU0304955437	Edgewood L Select - US Select Growth A EUR	SICAV	Edgewood Management LLC	5	-4,92 %	7,15 %	1,92 % (dont 0,70 %)	-6,84 %	5,17 %	0,50 %	2,42 % (dont 0,70 %)	-7,34 %	4,67 %	Article 8	ND

Code isin	Libellé	Nature juridique	Société de gestion	Indicateur de risque de l'unité de compte (SRI) : 1 (faible) à 7 (élevé)	Performance brute de l'unité de compte (A)		Frais de gestion de l'unité de compte* (B) dont frais rétrocédés (taux de rétrocessions**)	Performance nette de l'unité de compte (A-B)		Frais de gestion du contrat (C)	Frais totaux (B+C) dont frais rétrocédés (taux de rétrocessions**)	Performance finale (A-B-C)		SFDR	Label(s) ESG
					Annuelle (2025)	Moyenne annualisée sur 5 ans*** (2025/2020)		Annuelle (2025)	Moyenne annualisée sur 5 ans*** (2025/2020)			Annuelle (2025)	Moyenne annualisée sur 5 ans*** (2025/2020)		
FR0010479931	Edmond de Rothschild India A EUR accumulating	FCP	Edmond de Rothschild Asset Management (France)	5	-14,25 %	9,29 %	2,00 % (dont 0,99 %)	-16,25 %	7,06 %	0,50 %	2,50 % (dont 0,99 %)	-16,75 %	6,56 %	Article 8	ISR
FR0010664086	Edmond de Rothschild Goldsphere A EUR	FCP	Edmond de Rothschild Asset Management (France)	6	132,27 %	24,51 %	2,00 % (dont 0,99 %)	130,27 %	22,14 %	0,50 %	2,50 % (dont 0,99 %)	129,77 %	21,64 %	Article 8	ND
FR0010505578	EdR SICAV - Euro Sustainable Equity A EUR	SICAV	Edmond de Rothschild Asset Management (France)	4	16,74 %	9,27 %	2,10 % (dont 1,04 %)	14,64 %	7,06 %	0,50 %	2,60 % (dont 1,04 %)	14,14 %	6,56 %	Article 9	ISR
FR0010588343	EdR SICAV - Tricolore Convictions A EUR	SICAV	Edmond de Rothschild Asset Management (France)	4	16,49 %	11,19 %	2,10 % (dont 1,04 %)	14,39 %	8,98 %	0,50 %	2,60 % (dont 1,04 %)	13,89 %	8,48 %	Article 8	ND
FR0013428927	EdR SICAV - Green New Deal A EUR	SICAV	Edmond de Rothschild Asset Management (France)	4	13,90 %	0,08 %(i)	1,86 % (dont 0,91 %)	12,04 %	-1,79 %(i)	0,50 %	2,36 % (dont 0,91 %)	11,54 %	-2,29 %(i)	Article 8	ISR
LU1160356009	Edmond de Rothschild Fund - Healthcare A EUR	SICAV	Edmond de Rothschild Asset Management (Luxembourg)	4	2,63 %	5,96 %	2,18 % (dont 0,91 %)	0,45 %	3,72 %	0,50 %	2,68 % (dont 0,91 %)	-0,05 %	3,22 %	Article 8	ISR
LU1160365091	Edmond de Rothschild Fund - China A EUR	SICAV	Edmond de Rothschild Asset Management (Luxembourg)	5	12,75 %	-3,87 %	2,12 % (dont 0,91 %)	10,63 %	-6,15 %	0,50 %	2,62 % (dont 0,91 %)	10,13 %	-6,65 %	Article 8	ISR
LU1244893696	Edmond de Rothschild Fund - Big Data A-EUR accumulating	SICAV	Edmond de Rothschild Asset Management (Luxembourg)	4	7,32 %	14,00 %	2,08 % (dont 0,85 %)	5,25 %	11,86 %	0,50 %	2,57 % (dont 0,85 %)	4,75 %	11,36 %	Article 8	ND
LU2347620101	VisionFund - US Equity Large Growth A EUR Cap	SICAV	Edmond de Rothschild Asset Management (Luxembourg)	5	ND	ND	ND (dont 0,70 %)	-7,15 %	ND	0,50 %	ND (dont 0,70 %)	-7,65 %	ND	Article 8	ND
LU1920214563	Eleva Leaders Small & Mid-Cap Europe A2 (EUR) acc	SICAV	Eleva Capital	4	8,64 %	3,76 %	2,35 % (dont 1,10 %)	6,29 %	1,34 %	0,50 %	2,85 % (dont 1,10 %)	5,79 %	0,84 %	Article 8	ISR
FR0010878124	FCP Mon PEA R	FCP	Erasmus Gestion	4	13,26 %	6,74 %	2,90 % (dont 1,10 %)	10,36 %	3,87 %	0,50 %	3,40 % (dont 1,10 %)	9,86 %	3,37 %	Article 8	ISR
FR0011640887	Erasmus Small Cap Europe R	FCP	Erasmus Gestion	4	20,30 %	4,58 %	2,80 % (dont 1,20 %)	17,50 %	1,82 %	0,50 %	3,30 % (dont 1,20 %)	17,00 %	1,32 %	Article 8	ISR
FR0000008674	Fidelity Europe (C)	SICAV	FIL Gestion	4	13,25 %	5,18 %	1,90 % (dont 0,83 %)	11,35 %	3,26 %	0,50 %	2,40 % (dont 0,83 %)	10,85 %	2,76 %	Article 8	ND
LU0048578792	Fidelity Funds - European Growth Fund A-EUR	SICAV	FIL Investment Management (Luxembourg) S.A.	4	12,22 %	10,05 %	1,89 % (dont 0,83 %)	10,33 %	8,15 %	0,50 %	2,39 % (dont 0,83 %)	9,83 %	7,65 %	Article 8	ND
LU0048580004	Fidelity Funds - Germany Fund A	SICAV	FIL Investment Management (Luxembourg) S.A.	4	24,36 %	10,65 %	1,91 % (dont 0,83 %)	22,45 %	8,72 %	0,50 %	2,41 % (dont 0,83 %)	21,95 %	8,22 %	Article 8	ND

Code isin	Libellé	Nature juridique	Société de gestion	Indicateur de risque de l'unité de compte (SRI) : 1 (faible) à 7 (élevé)	Performance brute de l'unité de compte (A)		Frais de gestion de l'unité de compte* (B) dont frais rétrocédés (taux de rétrocessions**)	Performance nette de l'unité de compte (A-B)		Frais de gestion du contrat (C)	Frais totaux (B+C) dont frais rétrocédés (taux de rétrocessions**)	Performance finale (A-B-C)		SFDR	Label(s) ESG
					Annuelle (2025)	Moyenne annualisée sur 5 ans*** (2025/2020)		Annuelle (2025)	Moyenne annualisée sur 5 ans*** (2025/2020)			Annuelle (2025)	Moyenne annualisée sur 5 ans*** (2025/2020)		
LU0061175625	Fidelity Funds - European Smaller Companies Fund A -Eur-Dis	SICAV	FIL Investment Management (Luxembourg) S.A.	4	10,11 %	4,85 %	1,91 % (dont 0,83 %)	8,20 %	2,92 %	0,50 %	2,41 % (dont 0,83 %)	7,70 %	2,42 %	Article 8	ND
LU0069449576	Fidelity Funds World Fund A-EUR	SICAV	FIL Investment Management (Luxembourg) S.A.	4	11,17 %	11,56 %	1,88 % (dont 0,83 %)	9,29 %	9,65 %	0,50 %	2,38 % (dont 0,83 %)	8,79 %	9,15 %	Article 8	ND
LU0069450822	Fidelity Funds - America Fund A EUR	SICAV	FIL Investment Management (Luxembourg) S.A.	4	-1,59 %	11,96 %	1,89 % (dont 0,83 %)	-3,48 %	10,06 %	0,50 %	2,39 % (dont 0,83 %)	-3,98 %	9,56 %	Article 8	ND
LU0077335932	Fidelity Funds - American Growth Fund A USD	SICAV	FIL Investment Management (Luxembourg) S.A.	4	-4,05 %	9,47 %	1,90 % (dont 0,83 %)	-5,95 %	7,54 %	0,50 %	2,40 % (dont 0,83 %)	-6,45 %	7,04 %	Article 8	ND
LU0099574567	Fidelity Funds - Global Technology	SICAV	FIL Investment Management (Luxembourg) S.A.	4	11,88 %	17,28 %	1,89 % (dont 0,83 %)	9,99 %	15,35 %	0,50 %	2,39 % (dont 0,83 %)	9,49 %	14,85 %	Article 8	ND
LU0114722498	Fidelity Funds - Global Financial Services Fund A-EUR	SICAV	FIL Investment Management (Luxembourg) S.A.	4	9,76 %	15,51 %	1,90 % (dont 0,83 %)	7,86 %	13,59 %	0,50 %	2,40 % (dont 0,83 %)	7,36 %	13,09 %	Article 8	ND
LU0114722902	Fidelity Funds - Global Industrials A EUR	SICAV	FIL Investment Management (Luxembourg) S.A.	4	6,78 %	15,87 %	1,92 % (dont 0,83 %)	4,86 %	13,94 %	0,50 %	2,42 % (dont 0,83 %)	4,36 %	13,44 %	Article 6	ND
LU0119124781	Fidelity Funds - European Dynamic Growth Fund A (D) -Eur	SICAV	FIL Investment Management (Luxembourg) S.A.	4	-3,92 %	2,83 %	1,90 % (dont 0,83 %)	-5,82 %	0,92 %	0,50 %	2,40 % (dont 0,83 %)	-6,32 %	0,42 %	Article 8	ND
LU0173614495	Fidelity Funds - China Focus Fund A USD	SICAV	FIL Investment Management (Luxembourg) S.A.	5	13,84 %	5,00 %	1,90 % (dont 0,83 %)	11,94 %	3,08 %	0,50 %	2,40 % (dont 0,83 %)	11,44 %	2,58 %	Article 6	ND
LU0197230542	Fidelity Funds - India Focus A EUR	SICAV	FIL Investment Management (Luxembourg) S.A.	4	-8,94 %	10,37 %	1,92 % (dont 0,83 %)	-10,86 %	8,43 %	0,50 %	2,42 % (dont 0,83 %)	-11,36 %	7,93 %	Article 8	ND
LU0251127410	Fidelity Funds - America Fund A Acc EUR	SICAV	FIL Investment Management (Luxembourg) S.A.	4	-1,56 %	11,96 %	1,89 % (dont 0,83 %)	-3,45 %	10,06 %	0,50 %	2,39 % (dont 0,83 %)	-3,95 %	9,56 %	Article 8	ND
LU0261945553	Fidelity Funds - ASEAN Fund A Acc USD	SICAV	FIL Investment Management (Luxembourg) S.A.	3	0,84 %	6,77 %	1,94 % (dont 0,83 %)	-1,10 %	4,82 %	0,50 %	2,44 % (dont 0,83 %)	-1,60 %	4,32 %	Article 8	ND
LU0261946445	Fidelity Funds - Asia Equity ESG Fund A-ACC-EUR	SICAV	FIL Investment Management (Luxembourg) S.A.	4	17,00 %	3,58 %	1,92 % (dont 0,83 %)	15,08 %	1,65 %	0,50 %	2,42 % (dont 0,83 %)	14,58 %	1,15 %	Article 8	ND
LU0261948904	Fidelity Funds - Iberia Fund A - Acc - EUR	SICAV	FIL Investment Management (Luxembourg) S.A.	4	44,18 %	16,72 %	1,93 % (dont 0,83 %)	42,25 %	14,76 %	0,50 %	2,43 % (dont 0,83 %)	41,75 %	14,26 %	Article 8	ND

Code isin	Libellé	Nature juridique	Société de gestion	Indicateur de risque de l'unité de compte (SRI) : 1 (faible) à 7 (élevé)	Performance brute de l'unité de compte (A)		Frais de gestion de l'unité de compte* (B) dont frais rétrocédés (taux de rétrocessions**)	Performance nette de l'unité de compte (A-B)		Frais de gestion du contrat (C)	Frais totaux (B+C) dont frais rétrocédés (taux de rétrocessions**)	Performance finale (A-B-C)		SFDR	Label(s) ESG
					Annuelle (2025)	Moyenne annualisée sur 5 ans*** (2025/2020)		Annuelle (2025)	Moyenne annualisée sur 5 ans*** (2025/2020)			Annuelle (2025)	Moyenne annualisée sur 5 ans*** (2025/2020)		
LU0261951957	Fidelity Funds - Global Dividend Plus Fund A-ACC-EUR	SICAV	FIL Investment Management (Luxembourg) S.A.	3	11,84 %	14,78 %(i)	1,93 % (dont 0,83 %)	9,91 %	12,83 %(i)	0,50 %	2,43 % (dont 0,83 %)	9,41 %	12,33 %(i)	Article 8	ND
LU0261952419	Fidelity Funds - Global Healthcare Fund A-ACC-EUR	SICAV	FIL Investment Management (Luxembourg) S.A.	4	-5,36 %	5,55 %	1,90 % (dont 0,83 %)	-7,26 %	3,64 %	0,50 %	2,40 % (dont 0,83 %)	-7,76 %	3,14 %	Article 8	ND
LU0261959422	Fidelity Funds - European Dynamic Grth A-Acc-EUR	SICAV	FIL Investment Management (Luxembourg) S.A.	4	-3,94 %	-0,25 %(i)	1,90 % (dont 0,83 %)	-5,84 %	-2,15 %(i)	0,50 %	2,40 % (dont 0,83 %)	-6,34 %	-2,65 %(i)	Article 8	ND
LU0303816705	Fidelity Funds - EMEA A EUR (C)	SICAV	FIL Investment Management (Luxembourg) S.A.	5	30,60 %	4,68 %	1,94 % (dont 0,83 %)	28,66 %	2,59 %	0,50 %	2,44 % (dont 0,83 %)	28,16 %	2,09 %	Article 6	ND
LU0307839646	Fidelity Funds - Emerging Markets A-Eur-Dis	SICAV	FIL Investment Management (Luxembourg) S.A.	4	22,97 %	3,03 %	1,92 % (dont 0,83 %)	21,05 %	1,07 %	0,50 %	2,42 % (dont 0,83 %)	20,55 %	0,57 %	Article 8	ND
LU0329678410	Fidelity Funds - Emerging Asia Fund	SICAV	FIL Investment Management (Luxembourg) S.A.	4	20,43 %	7,44 %	1,95 % (dont 0,83 %)	18,48 %	5,49 %	0,50 %	2,45 % (dont 0,83 %)	17,98 %	4,99 %	Article 8	ND
LU0368678339	Fidelity Funds - Pacific Fund A-Acc-EUR	SICAV	FIL Investment Management (Luxembourg) S.A.	4	23,05 %	5,03 %	1,93 % (dont 0,83 %)	21,12 %	3,07 %	0,50 %	2,43 % (dont 0,83 %)	20,62 %	2,57 %	Article 8	ND
LU0594300096	Fidelity Funds - Chinan Consumer Fund A-Acc-EUR	SICAV	FIL Investment Management (Luxembourg) S.A.	5	12,44 %	-6,91 %	1,90 % (dont 0,83 %)	10,54 %	-8,83 %	0,50 %	2,40 % (dont 0,83 %)	10,04 %	-9,33 %	Article 8	ND
LU0605515377	Fidelity Funds - Global Dividend Fund A-ACC-Euro (hedged)	SICAV	FIL Investment Management (Luxembourg) S.A.	3	15,27 %	10,67 %	1,89 % (dont 0,83 %)	13,38 %	8,77 %	0,50 %	2,39 % (dont 0,83 %)	12,88 %	8,27 %	Article 8	ND
LU0611489658	Fidelity Funds - Japan advantage A EUR HDG	SICAV	FIL Investment Management (Luxembourg) S.A.	4	41,52 %	23,15 %	1,91 % (dont 0,83 %)	39,61 %	21,21 %	0,50 %	2,41 % (dont 0,83 %)	39,11 %	20,71 %	Article 8	ND
LU0922333322	Fidelity Funds - Italy Fund - A - Acc - EUR	SICAV	FIL Investment Management (Luxembourg) S.A.	4	36,61 %	19,15 %	1,92 % (dont 0,83 %)	34,69 %	17,20 %	0,50 %	2,42 % (dont 0,83 %)	34,19 %	16,70 %	Article 8	ND
LU0922334643	Fidelity Funds - Nordic Fund - A EUR C	SICAV	FIL Investment Management (Luxembourg) S.A.	4	32,23 %	14,83 %	1,92 % (dont 0,83 %)	30,31 %	12,89 %	0,50 %	2,42 % (dont 0,83 %)	29,81 %	12,39 %	Article 8	ND
LU1261432659	Fidelity Funds - World Fund A-Acc-EUR	SICAV	FIL Investment Management (Luxembourg) S.A.	4	11,17 %	11,55 %	1,88 % (dont 0,83 %)	9,29 %	9,64 %	0,50 %	2,38 % (dont 0,83 %)	8,79 %	9,14 %	Article 8	ND
LU1892829828	Fidelity Funds - Water & Waste Fund A-ACC-EUR	SICAV	FIL Investment Management (Luxembourg) S.A.	4	-1,30 %	5,14 %	1,90 % (dont 0,83 %)	-3,20 %	3,21 %	0,50 %	2,40 % (dont 0,83 %)	-3,70 %	2,71 %	Article 8	ND

Code isin	Libellé	Nature juridique	Société de gestion	Indicateur de risque de l'unité de compte (SRI) : 1 (faible) à 7 (élevé)	Performance brute de l'unité de compte (A)		Frais de gestion de l'unité de compte* (B) dont frais rétrocédés (taux de rétrocessions**)	Performance nette de l'unité de compte (A-B)		Frais de gestion du contrat (C)	Frais totaux (B+C) dont frais rétrocédés (taux de rétrocessions**)	Performance finale (A-B-C)		SFDR	Label(s) ESG
					Annuelle (2025)	Moyenne annualisée sur 5 ans*** (2025/2020)		Annuelle (2025)	Moyenne annualisée sur 5 ans*** (2025/2020)			Annuelle (2025)	Moyenne annualisée sur 5 ans*** (2025/2020)		
LU2220376110	Fidelity Funds - Global Equity Income ESG Fund A-EUR (EUR/USD hedged)	SICAV	FIL Investment Management (Luxembourg) S.A.	4	14,96 %	7,26 %(i)	1,90 % (dont 0,83 %)	13,06 %	5,34 %(i)	0,50 %	2,40 % (dont 0,83 %)	12,56 %	4,84 %(i)	Article 8	ND
FR0000987968	Arkéa Indiciel Japon P	FCP	Federal Finance Gestion	5	13,97 %	6,82 %	1,00 % (dont 0,47 %)	12,97 %	5,82 %	0,50 %	1,50 % (dont 0,47 %)	12,47 %	5,32 %	Article 6	ND
FR0000988057	Arkéa Indiciel US P	FCP	Federal Finance Gestion	4	3,58 %	15,18 %	1,20 % (dont 0,57 %)	2,38 %	13,96 %	0,50 %	1,70 % (dont 0,57 %)	1,88 %	13,46 %	Article 6	ND
LU0093666013	Templeton European Insights Fund Class A (acc) EUR	SICAV	Franklin Templeton International Services S.à r.l.	4	24,85 %	ND	1,87 % (dont 0,83 %)	22,98 %	ND	0,50 %	2,37 % (dont 0,83 %)	22,48 %	ND	Article 8	ND
LU0109394709	Franklin Biotechnology Discovery Fund A(acc)USD	SICAV	Franklin Templeton International Services S.à r.l.	5	35,65 %	7,96 %	1,79 % (dont 0,83 %)	33,86 %	6,12 %	0,50 %	2,29 % (dont 0,83 %)	33,36 %	5,62 %	Article 8	ND
LU0128522157	Templeton Asian Growth Fund A(acc)USD	SICAV	Franklin Templeton International Services S.à r.l.	4	13,48 %	2,43 %	2,16 % (dont 0,92 %)	11,32 %	0,22 %	0,50 %	2,66 % (dont 0,92 %)	10,82 %	-0,28 %	Article 8	ND
LU0140362707	Franklin Mutual U.S. Value Fund A(acc)EUR	SICAV	Franklin Templeton International Services S.à r.l.	4	-1,19 %	10,53 %	1,83 % (dont 0,83 %)	-3,02 %	8,69 %	0,50 %	2,33 % (dont 0,83 %)	-3,52 %	8,19 %	Article 6	ND
LU0140363697	Franklin Technology Fund N (Acc) EUR	SICAV	Franklin Templeton International Services S.à r.l.	5	6,85 %	12,19 %	2,53 % (dont 1,46 %)	4,32 %	9,48 %	0,50 %	3,03 % (dont 1,46 %)	3,82 %	8,98 %	Article 8	ND
LU0231205187	Franklin India Fund A(acc)EUR	SICAV	Franklin Templeton International Services S.à r.l.	4	-13,24 %	11,99 %	1,80 % (dont 0,75 %)	-15,04 %	10,13 %	0,50 %	2,30 % (dont 0,75 %)	-15,54 %	9,63 %	Article 8	ND
LU0260869739	Franklin U.S. Opportunities Fund A(acc)EUR	SICAV	Franklin Templeton International Services S.à r.l.	5	-4,14 %	8,80 %	1,78 % (dont 0,83 %)	-5,92 %	6,93 %	0,50 %	2,28 % (dont 0,83 %)	-6,42 %	6,43 %	Article 8	ND
LU0260869903	Franklin U.S. Opportunities Fund N(acc)EUR	SICAV	Franklin Templeton International Services S.à r.l.	5	-4,09 %	8,79 %	2,53 % (dont 1,46 %)	-6,62 %	6,14 %	0,50 %	3,03 % (dont 1,46 %)	-7,12 %	5,64 %	Article 8	ND
LU0300743431	Templeton Emerging Markets Smaller Companies Fund A(acc)EUR	SICAV	Franklin Templeton International Services S.à r.l.	4	-0,46 %	9,05 %	2,44 % (dont 1,05 %)	-2,90 %	6,56 %	0,50 %	2,94 % (dont 1,05 %)	-3,40 %	6,06 %	Article 8	ND
LU0690375182	Fundsmith Equity Fund T EUR Acc	SICAV	FundRock Management Company S.A.	4	-3,39 %	1,52 %(i)	1,08 % (dont 0,00 %)	-4,47 %	0,43 %(i)	0,50 %	1,58 % (dont 0,00 %)	-4,97 %	-0,07 %(i)	Article 8	ND
FR0011268705	GemEquity R	SICAV	Gemway Assets	4	22,97 %	1,79 %	2,10 % (dont 1,05 %)	20,87 %	-0,34 %	0,50 %	2,60 % (dont 1,05 %)	20,37 %	-0,84 %	Article 8	ISR
FR0013433067	GemChina R	SICAV	Gemway Assets	5	9,35 %	-4,08 %	2,10 % (dont 1,05 %)	7,25 %	-6,21 %	0,50 %	2,60 % (dont 1,05 %)	6,75 %	-6,71 %	Article 8	ISR

Code isin	Libellé	Nature juridique	Société de gestion	Indicateur de risque de l'unité de compte (SRI) : 1 (faible) à 7 (élevé)	Performance brute de l'unité de compte (A)		Frais de gestion de l'unité de compte* (B) dont frais rétrocédés (taux de rétrocessions**)	Performance nette de l'unité de compte (A-B)		Frais de gestion du contrat (C)	Frais totaux (B+C) dont frais rétrocédés (taux de rétrocessions**)	Performance finale (A-B-C)		SFDR	Label(s) ESG
					Annuelle (2025)	Moyenne annualisée sur 5 ans*** (2025/2020)		Annuelle (2025)	Moyenne annualisée sur 5 ans*** (2025/2020)			Annuelle (2025)	Moyenne annualisée sur 5 ans*** (2025/2020)		
FR0010288308	Groupama Avenir Euro NC	FCP	Groupama Asset Management	5	6,32 %	0,54 %	1,93 % (dont 0,88 %)	4,39 %	-1,43 %	0,50 %	2,43 % (dont 0,88 %)	3,89 %	-1,93 %	Article 8	ISR
FR0010241240	HMG Globetrotter C	FCP	HMG FINANCE	3	17,17 %	13,77 %	2,00 % (dont 1,00 %)	15,17 %	11,42 %	0,50 %	2,50 % (dont 1,00 %)	14,67 %	10,92 %	Article 8	ND
FR0010601971	HMG Découvertes C	FCP	HMG FINANCE	3	11,94 %	11,07 %	1,76 % (dont 0,88 %)	10,18 %	8,72 %	0,50 %	2,26 % (dont 0,88 %)	9,68 %	8,22 %	Article 8	ND
FR0000438905	HSBC Responsible Investment Funds - SRI Global Equity AC	FCP	HSBC Global Asset Management (France)	4	1,58 %	11,69 %	1,55 % (dont 0,75 %)	0,03 %	10,53 %	0,50 %	2,05 % (dont 0,75 %)	-0,47 %	10,03 %	Article 8	ISR
FR0000982449	HSBC Responsible Investment Funds - Europe Equity Green Transition AC	FCP	HSBC Global Asset Management (France)	4	13,87 %	2,39 %	1,60 % (dont 0,75 %)	12,27 %	1,21 %	0,50 %	2,10 % (dont 0,75 %)	11,77 %	0,71 %	Article 9	GREENFIN ISR
FR0010143545	HSBC Actions Patrimoine AC	FCP	HSBC Global Asset Management (France)	4	17,85 %	10,49 %	1,55 % (dont 0,75 %)	16,30 %	9,31 %	0,50 %	2,05 % (dont 0,75 %)	15,80 %	8,81 %	Article 6	ND
LU0164865239	HSBC Global Investment Funds - Chinese Equity AC	SICAV	HSBC Investment Funds (Luxembourg) S.A.	5	15,94 %	-2,81 %	1,90 % (dont 0,75 %)	14,04 %	-4,74 %	0,50 %	2,40 % (dont 0,75 %)	13,54 %	-5,24 %	Article 8	ND
LU0164881194	HSBC Global Investment Funds - Indian Equity AC	SICAV	HSBC Investment Funds (Luxembourg) S.A.	4	-7,15 %	12,24 %	1,90 % (dont 0,75 %)	-9,05 %	10,31 %	0,50 %	2,40 % (dont 0,75 %)	-9,55 %	9,81 %	Article 8	ND
LU0196696453	HSBC Global Investment Funds - Brazil Equity AC	SICAV	HSBC Investment Funds (Luxembourg) S.A.	6	35,23 %	1,95 %	2,15 % (dont 0,88 %)	33,08 %	-0,27 %	0,50 %	2,65 % (dont 0,88 %)	32,58 %	-0,77 %	Article 6	ND
LU0466842654	HSBC Islamic Funds - HSBC Islamic Global Equity Index Fund AC	SICAV	HSBC Investment Funds (Luxembourg) S.A.	4	7,94 %	14,93 %	0,97 % (dont 0,37 %)	6,97 %	14,24 %	0,50 %	1,47 % (dont 0,37 %)	6,47 %	13,74 %	Article 6	ND
FR0011640986	Quadrige Rendement France Midcaps C	FCP	INOCAP GESTION	4	7,29 %	4,15 %	2,04 % (dont 1,00 %)	5,25 %	0,93 %	0,50 %	2,54 % (dont 1,00 %)	4,75 %	0,43 %	Article 8	ISR
FR0013072097	Quadrige Europe Midcaps C	FCP	INOCAP GESTION	4	4,11 %	1,88 %	2,07 % (dont 1,00 %)	2,04 %	-0,54 %	0,50 %	2,57 % (dont 1,00 %)	1,54 %	-1,04 %	Article 8	ISR
FR0013261807	Quadrige Multicaps Europe C	FCP	INOCAP GESTION	4	2,49 %	1,83 %	2,25 % (dont 1,10 %)	0,24 %	-0,42 %	0,50 %	2,75 % (dont 1,10 %)	-0,26 %	-0,92 %	Article 8	ISR
LU0131510165	Indépendance AM - France Small & Mid A (C)	SICAV	Indépendance AM	4	25,06 %	12,39 %	2,14 % (dont 0,50 %)	22,92 %	10,24 %	0,50 %	2,63 % (dont 0,50 %)	22,42 %	9,74 %	Article 8	ND
LU0053696224	JPM Japan Equity A	SICAV	JP Morgan Asset Management (Europe) S.à r.l.	5	10,18 %	2,81 %	1,73 % (dont 0,83 %)	8,45 %	1,04 %	0,50 %	2,23 % (dont 0,83 %)	7,95 %	0,54 %	Article 8	ND
LU0159052710	JPM US Technology A (acc) - EUR	SICAV	JP Morgan Asset Management (Europe) S.à r.l.	5	5,44 %	11,80 %	1,69 % (dont 0,83 %)	3,75 %	9,98 %	0,50 %	2,19 % (dont 0,83 %)	3,25 %	9,48 %	Article 8	ND

Code isin	Libellé	Nature juridique	Société de gestion	Indicateur de risque de l'unité de compte (SRI) : 1 (faible) à 7 (élevé)	Performance brute de l'unité de compte (A)		Frais de gestion de l'unité de compte* (B) dont frais rétrocédés (taux de rétrocessions**)	Performance nette de l'unité de compte (A-B)		Frais de gestion du contrat (C)	Frais totaux (B+C) dont frais rétrocédés (taux de rétrocessions**)	Performance finale (A-B-C)		SFDR	Label(s) ESG
					Annuelle (2025)	Moyenne annualisée sur 5 ans*** (2025/2020)		Annuelle (2025)	Moyenne annualisée sur 5 ans*** (2025/2020)			Annuelle (2025)	Moyenne annualisée sur 5 ans*** (2025/2020)		
LU0210530662	JPM Europe Dynamic A (acc) - EUR	SICAV	JP Morgan Asset Management (Europe) S.à r.l.	4	26,47 %	13,08 %	1,76 % (dont 0,83 %)	24,71 %	11,75 %	0,50 %	2,26 % (dont 0,83 %)	24,21 %	11,25 %	Article 8	ND
LU0217576759	JPM Funds - Emerging Markets Equity A	SICAV	JP Morgan Asset Management (Europe) S.à r.l.	4	21,34 %	1,85 %	1,72 % (dont 0,83 %)	19,62 %	0,12 %	0,50 %	2,22 % (dont 0,83 %)	19,12 %	-0,38 %	Article 8	ND
LU0318933057	JPM Funds - Emerging Markets Small Cap A	SICAV	JP Morgan Asset Management (Europe) S.à r.l.	4	1,80 %	4,36 %	1,80 % (dont 0,83 %)	0,00 %	2,56 %	0,50 %	2,30 % (dont 0,83 %)	-0,50 %	2,06 %	Article 8	ND
LU0880062913	JPM Global Healthcare A (acc) - EUR	SICAV	JP Morgan Asset Management (Europe) S.à r.l.	4	2,74 %	5,54 %	1,69 % (dont 0,83 %)	1,05 %	3,83 %	0,50 %	2,19 % (dont 0,83 %)	0,55 %	3,33 %	Article 8	ND
LU2539336151	JPMorgan Funds - Middle East, Africa and Emerging Europe Opportunities Fund A Inc EUR	SICAV	JP Morgan Asset Management (Europe) S.à r.l.	4	18,63 %	19,92 %(i)	1,80 % (dont 0,83 %)	16,83 %	18,13 %(i)	0,50 %	2,30 % (dont 0,83 %)	16,33 %	17,63 %(i)	Article 6	ND
LU0088927925	Janus Henderson Horizon Pan European Property Equities Fund A2 EUR	SICAV	Janus Henderson Investors	5	6,89 %	1,05 %	1,89 % (dont 0,66 %)	5,00 %	-0,89 %	0,50 %	2,39 % (dont 0,66 %)	4,50 %	-1,39 %	Article 8	ND
FR0011271550	Keren Essentiels C	SICAV	Keren Finance	4	19,30 %	4,57 %	2,01 % (dont 1,00 %)	17,29 %	2,55 %	0,50 %	2,51 % (dont 1,00 %)	16,79 %	2,05 %	Article 8	ND
FR0012020741	Kirao Multicaps AC	FCP	Kirao	4	0,90 %	-0,06 %	2,38 % (dont 0,94 %)	-1,48 %	-1,60 %	0,50 %	2,88 % (dont 0,94 %)	-1,98 %	-2,10 %	Article 8	ISR
LU1885494549	Valboa - Engagement ISR C	SICAV	LBO France Gestion	4	23,27 %	5,81 %	2,68 % (dont 0,97 %)	20,59 %	3,37 %	0,50 %	3,18 % (dont 0,97 %)	20,09 %	2,87 %	Article 8	ISR
LU2240056015	Lonvia Mid-Cap Europe Retail	SICAV	LONVIA CAPITAL	5	-3,59 %	2,77 %(i)	2,53 % (dont 1,10 %)	-6,12 %	0,33 %(i)	0,50 %	3,03 % (dont 1,10 %)	-6,62 %	-0,17 %(i)	Article 9	ISR
FR0010585281	LFR Euro Développement Durable ISR P	FCP	La Financière Responsable	4	5,62 %	5,46 %	2,23 % (dont 1,21 %)	3,39 %	3,51 %	0,50 %	2,73 % (dont 1,21 %)	2,89 %	3,01 %	Article 9	ISR
FR0010321802	Agressor A	FCP	La Financière de l'Echiquier	4	14,69 %	8,51 %	2,25 % (dont 1,01 %)	12,44 %	6,05 %	0,50 %	2,75 % (dont 1,01 %)	11,94 %	5,55 %	Article 8	ND
FR0010546903	Echiquier SMID Blend Euro SRI C	FCP	La Financière de l'Echiquier	4	19,42 %	5,38 %	1,99 % (dont 0,98 %)	17,43 %	3,35 %	0,50 %	2,49 % (dont 0,98 %)	16,93 %	2,85 %	Article 8	ISR
FR0010546929	Tocqueville Dividende ISR C	FCP	La Financière de l'Echiquier	4	39,46 %	13,05 %	1,99 % (dont 0,98 %)	37,47 %	10,89 %	0,50 %	2,49 % (dont 0,98 %)	36,97 %	10,39 %	Article 8	ISR
FR0010546960	Tocqueville France ISR C	FCP	La Financière de l'Echiquier	4	13,81 %	7,23 %	1,99 % (dont 0,98 %)	11,82 %	5,15 %	0,50 %	2,49 % (dont 0,98 %)	11,32 %	4,65 %	Article 8	ISR
FR0010649772	Tocqueville Materials for the Future P	FCP	La Financière de l'Echiquier	6	64,79 %	7,37 %	2,04 % (dont 0,98 %)	62,75 %	5,28 %	0,50 %	2,54 % (dont 0,98 %)	62,25 %	4,78 %	Article 8	ND

Code isin	Libellé	Nature juridique	Société de gestion	Indicateur de risque de l'unité de compte (SRI) : 1 (faible) à 7 (élevé)	Performance brute de l'unité de compte (A)		Frais de gestion de l'unité de compte* (B) dont frais rétrocédés (taux de rétrocessions**)	Performance nette de l'unité de compte (A-B)		Frais de gestion du contrat (C)	Frais totaux (B+C) dont frais rétrocédés (taux de rétrocessions**)	Performance finale (A-B-C)		SFDR	Label(s) ESG
					Annuelle (2025)	Moyenne annualisée sur 5 ans*** (2025/2020)		Annuelle (2025)	Moyenne annualisée sur 5 ans*** (2025/2020)			Annuelle (2025)	Moyenne annualisée sur 5 ans*** (2025/2020)		
FR0010321810	Echiquier Agenor Mid Cap Europe A	SICAV	La Financière de l'Echiquier	4	5,49 %	0,75 %	2,26 % (dont 1,01 %)	3,23 %	-1,73 %	0,50 %	2,76 % (dont 1,01 %)	2,73 %	-2,23 %	Article 8	ND
FR0010321828	Echiquier Major SRI Growth Europe A	SICAV	La Financière de l'Echiquier	4	-1,98 %	5,70 %	2,39 % (dont 1,08 %)	-4,37 %	3,16 %	0,50 %	2,89 % (dont 1,08 %)	-4,87 %	2,66 %	Article 8	ISR
FR0010547067	Echiquier Value Europe P	SICAV	La Financière de l'Echiquier	5	27,91 %	12,82 %	1,99 % (dont 0,98 %)	25,92 %	10,74 %	0,50 %	2,49 % (dont 0,98 %)	25,42 %	10,24 %	Article 8	ISR
FR0010859769	Echiquier World Equity Growth A	SICAV	La Financière de l'Echiquier	4	5,62 %	8,94 %	2,25 % (dont 1,01 %)	3,37 %	6,46 %	0,50 %	2,75 % (dont 1,01 %)	2,87 %	5,96 %	Article 8	ND
FR0010863688	Echiquier Positive Impact Europe A	SICAV	La Financière de l'Echiquier	4	-0,40 %	3,58 %	1,81 % (dont 0,68 %)	-2,21 %	1,75 %	0,50 %	2,31 % (dont 0,68 %)	-2,71 %	1,25 %	Article 9	ISR
LU1819480192	Echiquier Artificial Intelligence B	SICAV	La Financière de l'Echiquier	6	13,41 %	4,60 %	1,74 % (dont 0,74 %)	11,67 %	2,70 %	0,50 %	2,24 % (dont 0,74 %)	11,17 %	2,20 %	Article 8	ND
FR0000174310	Lazard Small Caps Euro I	SICAV	Lazard Frères Gestion	4	19,90 %	7,74 %	1,86 % (dont 0,73 %)	18,04 %	5,82 %	0,50 %	2,36 % (dont 0,73 %)	17,54 %	5,32 %	Article 8	ISR
FR0000299356	Norden SRI	SICAV	Lazard Frères Gestion	4	12,68 %	7,01 %	2,04 % (dont 0,99 %)	10,64 %	4,76 %	0,50 %	2,54 % (dont 0,99 %)	10,14 %	4,26 %	Article 8	ISR
FR0011474980	Norden Small IC	SICAV	Lazard Frères Gestion	5	13,23 %	1,44 %	2,00 % (dont 0,99 %)	11,23 %	-0,82 %	0,50 %	2,50 % (dont 0,99 %)	10,73 %	-1,32 %	Article 8	ND
FR0014008M81	Lazard Japon - AC H-EUR	SICAV	Lazard Frères Gestion	4	16,91 %	25,12 %(i)	1,72 % (dont 0,84 %)	15,19 %	23,39 %(i)	0,50 %	2,22 % (dont 0,84 %)	14,69 %	22,89 %(i)	Article 8	ND
LU1665237704	M&G (Lux) Global Listed Infrastructure Fund EUR A Acc	SICAV	M&G Luxembourg S.A.	4	2,45 %	6,54 %	2,23 % (dont 1,05 %)	0,22 %	4,41 %	0,50 %	2,73 % (dont 1,05 %)	-0,28 %	3,91 %	Article 8	ND
LU1670710075	M&G (Lux) Global Dividend Fund EUR A Acc	SICAV	M&G Luxembourg S.A.	4	4,71 %	12,20 %	1,92 % (dont 1,05 %)	2,79 %	10,26 %	0,50 %	2,42 % (dont 1,05 %)	2,29 %	9,76 %	Article 8	ND
LU1670715207	M&G (Lux) Global Sustain Paris Aligned Fund EUR A Acc	SICAV	M&G Luxembourg S.A.	4	0,97 %	11,60 %	1,99 % (dont 1,05 %)	-1,02 %	9,61 %	0,50 %	2,49 % (dont 1,05 %)	-1,52 %	9,11 %	Article 9	ISR
LU0225737302	Morgan Stanley Investment Funds - US Advantage Fund A	SICAV	MSIM Fund Management (Ireland) Limited	6	5,19 %	1,31 %	1,64 % (dont 0,84 %)	3,55 %	-0,50 %	0,50 %	2,14 % (dont 0,84 %)	3,05 %	-1,00 %	Article 8	ND
LU0308864023	MainFirst Top European Ideas A	SICAV	MainFirst Affiliated Fund Managers S.A.	4	26,10 %	7,16 %	1,99 % (dont 0,75 %)	24,11 %	5,20 %	0,50 %	2,49 % (dont 0,75 %)	23,61 %	4,70 %	Article 8	ND
FR0010396382	Mandarine Equity Income R	FCP	Mandarine Gestion	4	10,44 %	ND	2,25 % (dont 0,97 %)	8,19 %	ND	0,50 %	2,75 % (dont 0,97 %)	7,69 %	ND	Article 8	ISR
FR0010657122	Mandarine Opportunités R	FCP	Mandarine Gestion	4	14,50 %	4,09 %	2,19 % (dont 1,10 %)	12,31 %	1,80 %	0,50 %	2,69 % (dont 1,10 %)	11,81 %	1,30 %	Article 8	ISR
LU0489687243	Mandarine Funds - Mandarine Unique Small & Mid Caps Europe R	SICAV	Mandarine Gestion	4	9,74 %	2,86 %	2,12 % (dont 0,97 %)	7,62 %	0,52 %	0,50 %	2,62 % (dont 0,97 %)	7,12 %	0,02 %	Article 8	ISR

Code isin	Libellé	Nature juridique	Société de gestion	Indicateur de risque de l'unité de compte (SRI) : 1 (faible) à 7 (élevé)	Performance brute de l'unité de compte (A)		Frais de gestion de l'unité de compte* (B) dont frais rétrocédés (taux de rétrocessions**)	Performance nette de l'unité de compte (A-B)		Frais de gestion du contrat (C)	Frais totaux (B+C) dont frais rétrocédés (taux de rétrocessions**)	Performance finale (A-B-C)		SFDR	Label(s) ESG
					Annuelle (2025)	Moyenne annualisée sur 5 ans*** (2025/2020)		Annuelle (2025)	Moyenne annualisée sur 5 ans*** (2025/2020)			Annuelle (2025)	Moyenne annualisée sur 5 ans*** (2025/2020)		
LU1303940784	Mandarine Funds - Mandarine Europe Microcap R	SICAV	Mandarine Gestion	4	14,96 %	5,33 %	2,12 % (dont 0,97 %)	12,84 %	2,99 %	0,50 %	2,62 % (dont 0,97 %)	12,34 %	2,49 %	Article 8	ISR
LU1329694266	Mandarine Funds - Mandarine Global Microcap R	SICAV	Mandarine Gestion	4	14,18 %	9,31 %	2,11 % (dont 0,97 %)	12,07 %	6,97 %	0,50 %	2,61 % (dont 0,97 %)	11,57 %	6,47 %	Article 8	ND
LU2052475568	Mandarine Funds - Mandarine Social Leaders R	SICAV	Mandarine Gestion	4	6,50 %	5,29 %(i)	2,13 % (dont 0,97 %)	4,37 %	3,01 %(i)	0,50 %	2,63 % (dont 0,97 %)	3,87 %	2,51 %(i)	Article 9	ISR
FR0010298596	Moneta Multi Caps C	FCP	Moneta Asset Management	4	27,68 %	9,26 %	1,49 % (dont ND)	26,19 %	7,76 %	0,50 %	1,99 % (dont ND)	25,69 %	7,26 %	Article 8	ND
FR0007047527	Global Gold And Precious R	FCP	Montbleu Finance	6	167,50 %	19,14 %	2,90 % (dont 1,00 %)	164,60 %	15,60 %	0,50 %	3,40 % (dont 1,00 %)	164,10 %	15,10 %	Article 6	ND
FR0000422859	Pluvalca Small Caps A	SICAV	Montpensier Arbevel	4	26,24 %	6,49 %	2,30 % (dont 0,96 %)	23,94 %	4,14 %	0,50 %	2,80 % (dont 0,96 %)	23,44 %	3,64 %	Article 8	ISR
FR0011315696	Pluvalca Initiatives PME - A	SICAV	Montpensier Arbevel	4	29,66 %	4,13 %	2,00 % (dont 0,84 %)	27,66 %	2,10 %	0,50 %	2,50 % (dont 0,84 %)	27,16 %	1,60 %	Article 8	ND
FR0013076528	PLUVALCA DISRUPTIVE OPPORTUNITIES - A	SICAV	Montpensier Arbevel	4	3,46 %	-5,13 %	2,00 % (dont 0,84 %)	1,46 %	-7,17 %	0,50 %	2,50 % (dont 0,84 %)	0,96 %	-7,67 %	Article 8	ISR
FR0013079761	Best Business Models SRI RC	SICAV	Montpensier Arbevel	4	18,97 %	8,64 %	1,95 % (dont 0,90 %)	17,02 %	6,28 %	0,50 %	2,45 % (dont 0,90 %)	16,52 %	5,78 %	Article 9	ISR
FR0010058529	THEMATICS EUROPE SELECTION R (C)	FCP	Natixis Investment Managers International	4	-3,85 %	0,73 %	1,50 % (dont 0,75 %)	-5,35 %	-0,90 %	0,50 %	2,00 % (dont 0,75 %)	-5,85 %	-1,40 %	Article 8	ISR
FR0010702084	Insertion Emplois Dynamique R (C)	FCP	Natixis Investment Managers International	4	1,98 %	2,24 %	1,84 % (dont 0,47 %)	0,14 %	0,42 %	0,50 %	2,34 % (dont 0,47 %)	-0,36 %	-0,08 %	Article 9	FINANSOL ISR
LU0914729966	Mirova Funds - Mirova Global Sustainable Equity Fund R/A (EUR)	SICAV	Natixis Investment Managers International	4	2,55 %	8,72 %	1,85 % (dont 0,85 %)	0,70 %	6,84 %	0,50 %	2,35 % (dont 0,85 %)	0,20 %	6,34 %	Article 9	ISR
LU0914733059	Mirova Funds - Mirova Europe Environmental Equity Fund R/A (EUR)	SICAV	Natixis Investment Managers International	4	12,98 %	0,94 %	1,85 % (dont 0,85 %)	11,14 %	-0,93 %	0,50 %	2,34 % (dont 0,85 %)	10,64 %	-1,43 %	Article 9	GREENFIN ISR
LU1951200481	Natixis International Funds (Lux) I - Thematics AI and Robotics Fund R/A (EUR)	SICAV	Natixis Investment Managers S.A.	5	5,98 %	11,57 %	2,05 % (dont 0,96 %)	3,93 %	9,47 %	0,50 %	2,55 % (dont 0,96 %)	3,43 %	8,97 %	Article 8	ISR
LU0064675639	Nordea 1 - Nordic Equity Fund BP EUR	SICAV	Nordea Investment Funds S.A.	4	10,77 %	7,32 %	1,81 % (dont 0,75 %)	8,96 %	5,52 %	0,50 %	2,31 % (dont 0,75 %)	8,46 %	5,02 %	Article 8	ND

Code isin	Libellé	Nature juridique	Société de gestion	Indicateur de risque de l'unité de compte (SRI) : 1 (faible) à 7 (élevé)	Performance brute de l'unité de compte (A)		Frais de gestion de l'unité de compte* (B) dont frais rétrocédés (taux de rétrocessions**)	Performance nette de l'unité de compte (A-B)		Frais de gestion du contrat (C)	Frais totaux (B+C) dont frais rétrocédés (taux de rétrocessions**)	Performance finale (A-B-C)		SFDR	Label(s) ESG
					Annuelle (2025)	Moyenne annualisée sur 5 ans*** (2025/2020)		Annuelle (2025)	Moyenne annualisée sur 5 ans*** (2025/2020)			Annuelle (2025)	Moyenne annualisée sur 5 ans*** (2025/2020)		
LU0348926287	Nordea 1 - Global Climate and Environment Fund BP EUR	SICAV	Nordea Investment Funds S.A.	4	2,86 %	8,36 %	1,81 % (dont 0,75 %)	1,05 %	6,50 %	0,50 %	2,31 % (dont 0,75 %)	0,55 %	6,00 %	Article 9	ND
FR0007078811	ODDO BHF Métropole Sélection CRw EUR	SICAV	ODDO BHF Asset Management GMBH	4	20,15 %	12,55 %	1,67 % (dont 0,83 %)	18,48 %	10,88 %	0,50 %	2,17 % (dont 0,83 %)	17,98 %	10,38 %	Article 8	ND
LU1919842267	ODDO BHF Artificial Intelligence CR-EUR	SICAV	ODDO BHF Asset Management Lux	5	5,58 %	11,06 %	1,71 % (dont 0,88 %)	3,87 %	9,29 %	0,50 %	2,21 % (dont 0,88 %)	3,37 %	8,79 %	Article 9	ND
FR0000446692	Oddo BHF Best Thematics CR-EUR	FCP	ODDO BHF Asset Management S.A.S.	4	4,72 %	6,46 %	2,01 % (dont 1,10 %)	2,71 %	4,32 %	0,50 %	2,51 % (dont 1,10 %)	2,21 %	3,82 %	Article 6	ND
FR0000974149	Oddo BHF Avenir Europe CR-EUR	FCP	ODDO BHF Asset Management S.A.S.	4	12,01 %	2,53 %	1,92 % (dont 1,00 %)	10,09 %	0,47 %	0,50 %	2,42 % (dont 1,00 %)	9,59 %	-0,03 %	Article 8	ISR
FR0000988669	Oddo BHF US Mid Cap CR-EUR	FCP	ODDO BHF Asset Management S.A.S.	5	-10,41 %	1,16 %	2,14 % (dont 0,99 %)	-12,55 %	-0,74 %	0,50 %	2,64 % (dont 0,99 %)	-13,05 %	-1,24 %	Article 8	ND
FR0000989758	Oddo BHF European High Dividend CR-EUR	FCP	ODDO BHF Asset Management S.A.S.	4	16,50 %	12,03 %	2,15 % (dont 0,99 %)	14,35 %	10,12 %	0,50 %	2,65 % (dont 0,99 %)	13,85 %	9,62 %	Article 8	ND
FR0000989899	Oddo BHF Avenir CR-EUR	FCP	ODDO BHF Asset Management S.A.S.	4	6,68 %	3,18 %	1,70 % (dont 0,99 %)	4,98 %	1,39 %	0,50 %	2,20 % (dont 0,99 %)	4,48 %	0,89 %	Article 8	ISR
FR0000989915	Oddo BHF Immobilier CR-EUR	FCP	ODDO BHF Asset Management S.A.S.	5	9,19 %	-0,44 %	1,81 % (dont 0,99 %)	7,38 %	-2,39 %	0,50 %	2,31 % (dont 0,99 %)	6,88 %	-2,89 %	Article 8	ND
FR0000990095	Oddo BHF Avenir Euro CR-EUR	FCP	ODDO BHF Asset Management S.A.S.	4	12,47 %	3,34 %	1,99 % (dont 1,10 %)	10,48 %	1,28 %	0,50 %	2,49 % (dont 1,10 %)	9,98 %	0,78 %	Article 8	ISR
FR0010574434	ODDO BHF Génération CR-EUR	FCP	ODDO BHF Asset Management S.A.S.	4	8,97 %	5,78 %	2,01 % (dont 1,10 %)	6,96 %	3,54 %	0,50 %	2,51 % (dont 1,10 %)	6,46 %	3,04 %	Article 8	ISR
FR0011606268	Oddo BHF Active Small Cap CR-EUR	FCP	ODDO BHF Asset Management S.A.S.	4	14,79 %	1,80 %	2,11 % (dont 1,16 %)	12,68 %	-0,44 %	0,50 %	2,61 % (dont 1,16 %)	12,18 %	-0,94 %	Article 8	ND
FR0011606276	Oddo BHF Active Small Cap CI-EUR	FCP	ODDO BHF Asset Management S.A.S.	4	14,93 %	1,68 %	1,06 % (dont 0,00 %)	13,87 %	0,57 %	0,50 %	1,56 % (dont 0,00 %)	13,37 %	0,07 %	Article 8	ND
FR0010632364	ODDO BHF Métropole Euro CRw EUR	SICAV	ODDO BHF Asset Management S.A.S.	4	25,33 %	17,59 %(i)	1,67 % (dont 0,83 %)	23,66 %	15,93 %(i)	0,50 %	2,17 % (dont 0,83 %)	23,16 %	15,43 %(i)	Article 8	ND
FR0010341800	Palatine Planète I	FCP	Palatine Asset Management	4	13,58 %	7,75 %	1,51 % (dont 0,75 %)	12,07 %	6,17 %	0,50 %	2,01 % (dont 0,75 %)	11,57 %	5,67 %	Article 8	ISR
LU0090689299	Pictet-Biotech-P USD	SICAV	Pictet Asset Management (Europe) S.A.	5	35,23 %	8,02 %	1,99 % (dont 0,80 %)	33,24 %	6,00 %	0,50 %	2,49 % (dont 0,80 %)	32,74 %	5,50 %	Article 9	ND
LU0104884860	Pictet-Water-P EUR	SICAV	Pictet Asset Management (Europe) S.A.	4	-2,16 %	7,96 %	1,99 % (dont 0,80 %)	-4,15 %	5,94 %	0,50 %	2,49 % (dont 0,80 %)	-4,65 %	5,44 %	Article 9	ND
LU0144509717	Pictet-Quest Europe Sustainable Equities-P EUR	SICAV	Pictet Asset Management (Europe) S.A.	4	14,07 %	10,86 %	1,17 % (dont 0,40 %)	12,90 %	9,67 %	0,50 %	1,67 % (dont 0,40 %)	12,40 %	9,17 %	Article 8	ND

Code isin	Libellé	Nature juridique	Société de gestion	Indicateur de risque de l'unité de compte (SRI) : 1 (faible) à 7 (élevé)	Performance brute de l'unité de compte (A)		Frais de gestion de l'unité de compte* (B) dont frais rétrocédés (taux de rétrocessions**)	Performance nette de l'unité de compte (A-B)		Frais de gestion du contrat (C)	Frais totaux (B+C) dont frais rétrocédés (taux de rétrocessions**)	Performance finale (A-B-C)		SFDR	Label(s) ESG
					Annuelle (2025)	Moyenne annualisée sur 5 ans*** (2025/2020)		Annuelle (2025)	Moyenne annualisée sur 5 ans*** (2025/2020)			Annuelle (2025)	Moyenne annualisée sur 5 ans*** (2025/2020)		
LU0255978776	Pictet - Longevity P EUR	SICAV	Pictet Asset Management (Europe) S.A.	4	-12,26 %	2,93 %	1,99 % (dont 0,80 %)	-14,25 %	0,90 %	0,50 %	2,49 % (dont 0,80 %)	-14,75 %	0,40 %	Article 9	ND
LU0270904781	Pictet Security P EUR	SICAV	Pictet Asset Management (Europe) S.A.	4	-5,77 %	5,65 %	1,99 % (dont 0,80 %)	-7,76 %	3,61 %	0,50 %	2,49 % (dont 0,80 %)	-8,26 %	3,11 %	Article 8	ND
LU0280435461	Pictet-Clean Energy Transition-R EUR	SICAV	Pictet Asset Management (Europe) S.A.	5	11,43 %	9,10 %	2,70 % (dont 1,26 %)	8,73 %	6,36 %	0,50 %	3,20 % (dont 1,26 %)	8,23 %	5,86 %	Article 9	ND
LU0340554913	Pictet - Digital P EUR	SICAV	Pictet Asset Management (Europe) S.A.	5	6,71 %	9,67 %	1,99 % (dont 0,80 %)	4,72 %	7,59 %	0,50 %	2,49 % (dont 0,80 %)	4,22 %	7,09 %	Article 8	ND
LU0340559557	Pictet-Timber-P EUR	SICAV	Pictet Asset Management (Europe) S.A.	4	-16,38 %	2,63 %	2,01 % (dont 0,80 %)	-18,39 %	0,60 %	0,50 %	2,51 % (dont 0,80 %)	-18,89 %	0,10 %	Article 9	ND
LU0386882277	Pictet - Global Megatrend Selection - P EUR	SICAV	Pictet Asset Management (Europe) S.A.	4	-0,63 %	5,83 %	2,00 % (dont 0,80 %)	-2,63 %	3,80 %	0,50 %	2,50 % (dont 0,80 %)	-3,13 %	3,30 %	Article 8	ND
LU0503631714	Pictet - Global Environmental Opportunities P EUR	SICAV	Pictet Asset Management (Europe) S.A.	4	-4,66 %	5,17 %	2,00 % (dont 0,80 %)	-6,66 %	3,13 %	0,50 %	2,50 % (dont 0,80 %)	-7,16 %	2,63 %	Article 9	ND
LU0503631987	Pictet - Global Environmental Opportunities R EUR	SICAV	Pictet Asset Management (Europe) S.A.	4	-4,61 %	5,15 %	2,71 % (dont 1,26 %)	-7,32 %	2,41 %	0,50 %	3,21 % (dont 1,26 %)	-7,82 %	1,91 %	Article 9	ND
LU0187079347	Robeco Global Consumer Trends D EUR	SICAV	Robeco Institutional AM BV	4	-0,64 %	3,15 %	1,71 % (dont 0,83 %)	-2,35 %	1,39 %	0,50 %	2,21 % (dont 0,83 %)	-2,85 %	0,89 %	Article 8	ND
LU2145460353	Robeco Global SDG Equities D-EUR Capitalisation	SICAV	Robeco Institutional AM BV	4	1,69 %	9,45 %	1,61 % (dont 0,77 %)	0,08 %	7,83 %	0,50 %	2,11 % (dont 0,77 %)	-0,42 %	7,33 %	Article 9	ND
LU2145461757	Robeco Smart Energy D-EUR Capitalisation	SICAV	Robeco Institutional AM BV	5	25,22 %	11,19 %	1,72 % (dont 0,83 %)	23,50 %	9,44 %	0,50 %	2,22 % (dont 0,83 %)	23,00 %	8,94 %	Article 9	ND
LU2146190835	Robeco Sustainable Water D-EUR Capitalisation	SICAV	Robeco Institutional AM BV	4	-2,03 %	7,70 %	1,71 % (dont 0,83 %)	-3,74 %	5,96 %	0,50 %	2,21 % (dont 0,83 %)	-4,24 %	5,46 %	Article 9	ND
FR0000400434	Elan France Bear	FCP	Rothschild & Co Asset Management Europe	4	-12,07 %	-10,03 %	0,64 % (dont 0,27 %)	-12,71 %	-10,53 %	0,50 %	1,14 % (dont 0,27 %)	-13,21 %	-11,03 %	Article 6	ND
FR0007457890	R-co Thematic Real Estate C EUR	SICAV	Rothschild & Co Asset Management Europe	5	7,55 %	2,36 %	1,51 % (dont 0,75 %)	6,04 %	0,67 %	0,50 %	2,01 % (dont 0,75 %)	5,54 %	0,17 %	Article 8	ND
FR0010909531	R-co Thematic Silver Plus C - EUR	SICAV	Rothschild & Co Asset Management Europe	4	7,14 %	4,67 %	1,77 % (dont 0,75 %)	5,37 %	2,95 %	0,50 %	2,27 % (dont 0,75 %)	4,87 %	2,45 %	Article 8	ND
FR0011885797	R-co Thematic Real Estate	SICAV	Rothschild & Co Asset Management Europe	5	7,52 %	2,91 %	2,11 % (dont 1,05 %)	5,41 %	0,61 %	0,50 %	2,61 % (dont 1,05 %)	4,91 %	0,11 %	Article 8	ND

Code isin	Libellé	Nature juridique	Société de gestion	Indicateur de risque de l'unité de compte (SRI) : 1 (faible) à 7 (élevé)	Performance brute de l'unité de compte (A)		Frais de gestion de l'unité de compte* (B) dont frais rétrocédés (taux de rétrocessions**)	Performance nette de l'unité de compte (A-B)		Frais de gestion du contrat (C)	Frais totaux (B+C) dont frais rétrocédés (taux de rétrocessions**)	Performance finale (A-B-C)		SFDR	Label(s) ESG
					Annuelle (2025)	Moyenne annualisée sur 5 ans*** (2025/2020)		Annuelle (2025)	Moyenne annualisée sur 5 ans*** (2025/2020)			Annuelle (2025)	Moyenne annualisée sur 5 ans*** (2025/2020)		
FR0007478557	BSO France P	FCP	Saint Olive Gestion	4	5,00 %	7,93 %	1,92 % (dont 1,00 %)	3,08 %	5,92 %	0,50 %	2,42 % (dont 1,00 %)	2,58 %	5,42 %	Article 8	ISR
LU0248178732	Schroder International Selection Fund US Small & Mid-Cap Equity A Accumulation EUR	SICAV	Schroder Investment Management (Europe) S.A.	4	-6,21 %	8,49 %	1,84 % (dont 0,75 %)	-8,05 %	6,63 %	0,50 %	2,34 % (dont 0,75 %)	-8,55 %	6,13 %	Article 8	ND
LU0302446645	Schroder International Selection Fund Global Climate Change Equity A Accumulation EUR	SICAV	Schroder Investment Management (Europe) S.A.	4	11,03 %	6,09 %	1,83 % (dont 0,75 %)	9,20 %	4,24 %	0,50 %	2,33 % (dont 0,75 %)	8,70 %	3,74 %	Article 8	ISR
LU0557290698	Schroder International Selection Fund Global Sustainable Growth A Accumulation USD	SICAV	Schroder Investment Management (Europe) S.A.	4	2,95 %	10,73 %	1,63 % (dont 0,65 %)	1,32 %	9,07 %	0,50 %	2,13 % (dont 0,65 %)	0,82 %	8,57 %	Article 8	ISR
FR0000988503	SG Actions Luxe C C	FCP	Société Générale Gestion	4	1,00 %	4,06 %	2,12 % (dont 1,00 %)	-1,12 %	1,94 %	0,50 %	2,62 % (dont 1,00 %)	-1,62 %	1,44 %	Article 8	ND
FR0007035159	Prévoir Gestion Actions C	FCP	Société de Gestion Prévoir	5	0,47 %	5,02 %	1,79 % (dont 0,60 %)	-1,32 %	3,16 %	0,50 %	2,29 % (dont 0,60 %)	-1,82 %	2,66 %	Article 8	ND
FR0011694256	Sofidy Sélection 1 P	FCP	Sofidy	4	8,60 %	1,67 %	2,08 % (dont 1,10 %)	6,52 %	-0,15 %	0,50 %	2,58 % (dont 1,10 %)	6,02 %	-0,65 %	Article 8	ISR
LU1159236097	SSGA Lux SICAV - State Street Global Emerging Markets Screened Index Equity Fund P USD	SICAV	State Street Global Advisors Funds Management Limited	4	17,95 %	4,47 %	1,31 % (dont 0,72 %)	16,64 %	3,12 %	0,50 %	1,81 % (dont 0,72 %)	16,14 %	2,62 %	Article 8	ND
FR0010971705	Sycomore Sélection Responsable I	FCP	Sycomore AM	4	17,71 %	9,84 %	1,00 % (dont 0,00 %)	16,71 %	8,56 %	0,50 %	1,50 % (dont 0,00 %)	16,21 %	8,06 %	Article 8	ISR
FR0011169341	Sycomore Sélection Responsable R	FCP	Sycomore AM	4	17,55 %	9,49 %	2,00 % (dont 1,00 %)	15,55 %	7,45 %	0,50 %	2,50 % (dont 1,00 %)	15,05 %	6,95 %	Article 8	ISR
LU1183791794	Sycomore Fund SICAV - Sycomore Europe Eco Solutions R EUR	SICAV	Sycomore AM	4	13,72 %	2,31 %	1,95 % (dont 0,95 %)	11,77 %	0,30 %	0,50 %	2,45 % (dont 0,95 %)	11,27 %	-0,20 %	Article 9	GREENFIN ISR
LU1301026388	Sycomore Fund SICAV - Sycomore Europe Happy@Work RC EUR	SICAV	Sycomore AM	4	15,71 %	7,76 %	1,95 % (dont 0,95 %)	13,76 %	5,75 %	0,50 %	2,45 % (dont 0,95 %)	13,26 %	5,25 %	Article 9	ND
LU2181906426	Sycomore Fund SICAV - Sycomore Sustainable Tech R EUR	SICAV	Sycomore AM	5	15,17 %	10,62 %(i)	1,95 % (dont 0,95 %)	13,22 %	8,55 %(i)	0,50 %	2,45 % (dont 0,95 %)	12,72 %	8,05 %(i)	Article 9	ISR
FR0012127389	Tikehau Equity Selection R-Acc-EUR	FCP	Tikehau Investment Management	4	4,50 %	7,66 %	1,80 % (dont 0,90 %)	2,70 %	5,83 %	0,50 %	2,30 % (dont 0,90 %)	2,20 %	5,33 %	Article 8	ND

Code isin	Libellé	Nature juridique	Société de gestion	Indicateur de risque de l'unité de compte (SRI) : 1 (faible) à 7 (élevé)	Performance brute de l'unité de compte (A)		Frais de gestion de l'unité de compte* (B) dont frais rétrocédés (taux de rétrocessions**)	Performance nette de l'unité de compte (A-B)		Frais de gestion du contrat (C)	Frais totaux (B+C) dont frais rétrocédés (taux de rétrocessions**)	Performance finale (A-B-C)		SFDR	Label(s) ESG
					Annuelle (2025)	Moyenne annualisée sur 5 ans*** (2025/2020)		Annuelle (2025)	Moyenne annualisée sur 5 ans*** (2025/2020)			Annuelle (2025)	Moyenne annualisée sur 5 ans*** (2025/2020)		
LU2737748660	Tikehau European Sovereignty Fund R-Temp-Acc-EUR	SICAV	Tikehau Investment Management	4	16,70 %	16,70 %(i)	2,54 % (dont 1,30 %)	14,16 %	14,16 %(i)	0,50 %	3,04 % (dont 1,30 %)	13,66 %	13,66 %(i)	Article 8	ND
IE0002Y8CX98	WisdomTree Europe Defence UCITS ETF - EUR Acc	ETF	WisdomTree	5	ND	ND	ND	ND	ND	0,50 %	ND	ND	ND	Article 6	ND
Fonds obligations															
LU0266009793	AXA World Funds - Global Inflation Bonds A Capitalisation EUR	SICAV	AXA Funds Management S.A.	3	2,87 %	-2,54 %	0,85 % (dont 0,36 %)	2,02 %	-3,39 %	0,50 %	1,35 % (dont 0,36 %)	1,52 %	-3,89 %	Article 8	ND
FR0010032326	Allianz Euro High Yield RC	FCP	Allianz Global Investors GmbH	2	5,28 %	3,64 %	1,00 % (dont 0,32 %)	4,28 %	2,65 %	0,50 %	1,50 % (dont 0,32 %)	3,78 %	2,15 %	Article 8	ND
FR0013202132	Sextant Bond Picking A	SICAV	Amiral Gestion	2	5,55 %	2,27 %	1,31 % (dont 0,50 %)	4,24 %	1,15 %	0,50 %	1,81 % (dont 0,50 %)	3,74 %	0,65 %	Article 8	ND
FR0011321298	NOVA Flexible AC	FCP	Amplegest	3	7,15 %	3,66 %	2,03 % (dont 0,85 %)	5,12 %	1,37 %	0,50 %	2,53 % (dont 0,85 %)	4,62 %	0,87 %	Article 8	ND
LU1287023003	Amundi Euro Government Bond 5-7Y UCITS ETF Acc	ETF	Amundi Asset Management	3	2,62 %	2,28 %(i)	ND	2,47 %	2,13 %(i)	0,50 %	ND	1,97 %	1,63 %(i)	Article 6	ND
LU1287023185	Amundi Euro Government Bond 7-10Y UCITS ETF Acc	ETF	Amundi Asset Management	3	1,44 %	1,65 %(i)	ND	1,29 %	1,50 %(i)	0,50 %	ND	0,79 %	1,00 %(i)	Article 6	ND
LU1563454310	Amundi Global Aggregate Green Bond UCITS ETF Acc	ETF	Amundi Asset Management	3	-0,52 %	ND	ND	-0,77 %	ND	0,50 %	ND	-1,27 %	ND	Article 8	GREENFIN
LU1650487413	Amundi Euro Government Bond 1-3Y UCITS ETF Acc	ETF	Amundi Asset Management	2	2,24 %	2,68 %(i)	ND	2,09 %	2,53 %(i)	0,50 %	ND	1,59 %	2,03 %(i)	Article 6	ND
FR0010032573	AMUNDI OBLIG INTERNATIONALES FLEXIBLE EUR - I (C)	SICAV	Amundi Asset Management	3	2,28 %	1,89 %	0,90 % (dont 0,00 %)	1,38 %	1,00 %	0,50 %	1,40 % (dont 0,00 %)	0,88 %	0,50 %	Article 8	ND
FR0010156604	AMUNDI OBLIG INTERNATIONALES FLEXIBLE EUR - P (C)	SICAV	Amundi Asset Management	3	2,29 %	1,92 %	1,12 % (dont 0,46 %)	1,17 %	0,82 %	0,50 %	1,62 % (dont 0,46 %)	0,67 %	0,32 %	Article 8	ND
LU0907913460	AMUNDI FUNDS EMERGING MARKETS HARD CURRENCY BOND - A EUR (C)	SICAV	Amundi Luxembourg S.A.	3	13,01 %	1,46 %	1,56 % (dont 0,60 %)	11,45 %	-0,10 %	0,50 %	2,06 % (dont 0,60 %)	10,95 %	-0,60 %	Article 8	ND

Code isin	Libellé	Nature juridique	Société de gestion	Indicateur de risque de l'unité de compte (SRI) : 1 (faible) à 7 (élevé)	Performance brute de l'unité de compte (A)		Frais de gestion de l'unité de compte* (B) dont frais rétrocédés (taux de rétrocessions**)	Performance nette de l'unité de compte (A-B)		Frais de gestion du contrat (C)	Frais totaux (B+C) dont frais rétrocédés (taux de rétrocessions**)	Performance finale (A-B-C)		SFDR	Label(s) ESG
					Annuelle (2025)	Moyenne annualisée sur 5 ans*** (2025/2020)		Annuelle (2025)	Moyenne annualisée sur 5 ans*** (2025/2020)			Annuelle (2025)	Moyenne annualisée sur 5 ans*** (2025/2020)		
FR0013305208	Ofi Invest Alpha Yield C	FCP	Aviva Investors France	2	4,54 %	3,88 %	1,06 % (dont 0,53 %)	3,48 %	2,81 %	0,50 %	1,56 % (dont 0,53 %)	2,98 %	2,31 %	Article 8	ND
FR0000097495	Ofi Invest Oblig International	SICAV	Aviva Investors France	2	5,41 %	0,32 %	0,97 % (dont 0,45 %)	4,44 %	-0,67 %	0,50 %	1,47 % (dont 0,45 %)	3,94 %	-1,17 %	Article 6	ND
LU1876460905	Axiom Obligataire RC EUR(v)	SICAV	Axiom Alternative Investments	2	7,43 %	5,08 %	1,40 % (dont 0,48 %)	6,03 %	3,07 %	0,50 %	1,90 % (dont 0,48 %)	5,53 %	2,57 %	Article 8	ND
IE00BYWZ0440	iShares Global High Yield Corp Bond UCITS ETF USD (Acc)	ETF	BlackRock Asset Management Ireland Limited	3	1,55 %	1,55 %(i)	ND	1,05 %	1,05 %(i)	0,50 %	ND	0,55 %	0,55 %(i)	Article 6	ND
LU0050372472	BlackRock Global Funds - Euro Bond A2	SICAV	Blackrock (Luxembourg) S.A.	3	2,40 %	-1,49 %	0,94 % (dont 0,38 %)	1,46 %	-2,46 %	0,50 %	1,44 % (dont 0,38 %)	0,96 %	-2,96 %	Article 8	ND
LU0907927171	DPAM L - Bonds Emerging Markets Sustainable A EUR	SICAV	CA Indosuez Fund Solutions S.A.	3	7,08 %	3,28 %	1,21 % (dont 0,50 %)	5,87 %	2,19 %	0,50 %	1,71 % (dont 0,50 %)	5,37 %	1,69 %	Article 9	ND
FR0010832469	CPR Focus Inflation - P	FCP	CPR Asset Management	2	1,18 %	4,75 %	0,79 % (dont 0,31 %)	0,39 %	4,00 %	0,50 %	1,29 % (dont 0,31 %)	-0,11 %	3,50 %	Article 6	ND
FR0011445436	Candriam Patrimoine Obli-Inter C	SICAV	Candriam	2	4,00 %	2,72 %	1,01 % (dont 0,36 %)	2,99 %	1,71 %	0,50 %	1,51 % (dont 0,36 %)	2,49 %	1,21 %	Article 6	ND
FR0010149120	Carmignac Sécurité AW EUR Acc	FCP	Carmignac Gestion	2	3,41 %	2,39 %	1,11 % (dont 0,50 %)	2,30 %	1,36 %	0,50 %	1,61 % (dont 0,50 %)	1,80 %	0,86 %	Article 8	ND
LU0336083497	Carmignac Portfolio - Global Bond A EUR Acc	SICAV	Carmignac Gestion Luxembourg	2	1,66 %	1,13 %	1,21 % (dont 0,50 %)	0,45 %	-0,08 %	0,50 %	1,71 % (dont 0,50 %)	-0,05 %	-0,58 %	Article 8	ND
LU0336084032	Carmignac Portfolio - Flexible Bond A EUR Acc	SICAV	Carmignac Gestion Luxembourg	2	5,53 %	2,36 %	1,22 % (dont 0,50 %)	4,31 %	1,15 %	0,50 %	1,72 % (dont 0,50 %)	3,81 %	0,65 %	Article 8	ND
LU1623762843	Carmignac Portfolio - Credit A EUR Acc	SICAV	Carmignac Gestion Luxembourg	2	7,87 %	3,92 %	1,20 % (dont 0,50 %)	6,67 %	2,71 %	0,50 %	1,70 % (dont 0,50 %)	6,17 %	2,21 %	Article 6	ND
LU1100077442	Clartan Patrimoine C	SICAV	Clartan Associés	2	4,52 %	3,16 %	1,14 % (dont 0,45 %)	3,38 %	2,05 %	0,50 %	1,64 % (dont 0,45 %)	2,88 %	1,55 %	Article 8	ND
FR0013439403	La Française Rendement Global 2028 RC EUR	SICAV	Crédit Mutuel Asset Management	2	5,12 %	2,76 %	1,15 % (dont 0,53 %)	3,97 %	1,54 %	0,50 %	1,65 % (dont 0,53 %)	3,47 %	1,04 %	Article 8	ISR
LU1694789535	DNCA Invest - Alpha Bonds - B - EUR	SICAV	DNCA Finance	2	6,19 %	6,15 %	1,49 % (dont 0,70 %)	4,70 %	4,65 %	0,50 %	1,99 % (dont 0,70 %)	4,20 %	4,15 %	Article 8	ND
FR0010172767	EdR SICAV - Euro Sustainable Credit A EUR	SICAV	Edmond de Rothschild Asset Management (France)	2	3,89 %	1,29 %	1,11 % (dont 0,47 %)	2,78 %	0,25 %	0,50 %	1,61 % (dont 0,47 %)	2,28 %	-0,25 %	Article 8	ISR
FR0011034495	EdR SICAV - Financial Bonds A EUR	SICAV	Edmond de Rothschild Asset Management (France)	3	6,60 %	3,59 %	1,24 % (dont 0,57 %)	5,36 %	2,34 %	0,50 %	1,74 % (dont 0,57 %)	4,86 %	1,84 %	Article 8	ND

Code isin	Libellé	Nature juridique	Société de gestion	Indicateur de risque de l'unité de compte (SRI) : 1 (faible) à 7 (élevé)	Performance brute de l'unité de compte (A)		Frais de gestion de l'unité de compte* (B) dont frais rétrocédés (taux de rétrocessions**)	Performance nette de l'unité de compte (A-B)		Frais de gestion du contrat (C)	Frais totaux (B+C) dont frais rétrocédés (taux de rétrocessions**)	Performance finale (A-B-C)		SFDR	Label(s) ESG
					Annuelle (2025)	Moyenne annualisée sur 5 ans*** (2025/2020)		Annuelle (2025)	Moyenne annualisée sur 5 ans*** (2025/2020)			Annuelle (2025)	Moyenne annualisée sur 5 ans*** (2025/2020)		
FR0013460920	EdR SICAV - Short Duration Credit A EUR	SICAV	Edmond de Rothschild Asset Management (France)	2	5,22 %	3,11 %	0,85 % (dont 0,35 %)	4,37 %	2,25 %	0,50 %	1,35 % (dont 0,35 %)	3,87 %	1,75 %	Article 8	ND
LU1160363633	Edmond de Rothschild Fund - Euro High Yield A EUR	SICAV	Edmond de Rothschild Asset Management (Luxembourg)	3	5,78 %	3,97 %	1,24 % (dont 0,50 %)	4,54 %	2,72 %	0,50 %	1,74 % (dont 0,50 %)	4,04 %	2,22 %	Article 8	ND
LU1161527038	Edmond de Rothschild Fund - Bond Allocation A EUR Acc	SICAV	Edmond de Rothschild Asset Management (Luxembourg)	2	4,08 %	1,71 %	1,20 % (dont 0,50 %)	2,88 %	0,49 %	0,50 %	1,70 % (dont 0,50 %)	2,38 %	-0,01 %	Article 8	ND
LU1897613763	Edmond de Rothschild Fund - Emerging Sovereign A EUR H	SICAV	Edmond de Rothschild Asset Management (Luxembourg)	3	13,22 %	1,62 %	1,53 % (dont 0,50 %)	11,69 %	0,24 %	0,50 %	2,03 % (dont 0,50 %)	11,19 %	-0,26 %	Article 8	ND
LU0110060430	Fidelity Funds - European High Yield Fund A-EUR	SICAV	FIL Investment Management (Luxembourg) S.A.	2	5,91 %	2,47 %	1,40 % (dont 0,55 %)	4,51 %	1,07 %	0,50 %	1,90 % (dont 0,55 %)	4,01 %	0,57 %	Article 8	ND
LU0251130802	Fidelity Funds - European High Yld A-Acc-EUR	SICAV	FIL Investment Management (Luxembourg) S.A.	2	5,90 %	4,07 %	1,40 % (dont 0,55 %)	4,50 %	2,67 %	0,50 %	1,90 % (dont 0,55 %)	4,00 %	2,17 %	Article 8	ND
LU0261953904	Fidelity Funds - US High Yield Fund A - Acc - Eur	SICAV	FIL Investment Management (Luxembourg) S.A.	3	-3,69 %	6,04 %	1,39 % (dont 0,55 %)	-5,08 %	4,65 %	0,50 %	1,89 % (dont 0,55 %)	-5,58 %	4,15 %	Article 8	ND
LU0260870661	Templeton Global Total Return Fund A(acc)EUR	SICAV	Franklin Templeton International Services S.à r.l.	3	6,60 %	1,71 %	1,37 % (dont 0,58 %)	5,23 %	0,33 %	0,50 %	1,87 % (dont 0,58 %)	4,73 %	-0,17 %	Article 8	ND
LU0165128348	HSBC Global Investment Funds - Euro High Yield Bond AC	SICAV	HSBC Investment Funds (Luxembourg) S.A.	3	5,68 %	3,10 %	1,35 % (dont 0,55 %)	4,33 %	1,75 %	0,50 %	1,85 % (dont 0,55 %)	3,83 %	1,25 %	Article 8	ND
FR0010697532	Keren Corporate C	FCP	Keren Finance	2	5,99 %	4,19 %	1,22 % (dont 0,60 %)	4,77 %	2,96 %	0,50 %	1,72 % (dont 0,60 %)	4,27 %	2,46 %	Article 8	ND
FR0010491803	Echiquier Credit SRI Europe A	SICAV	La Financière de l'Echiquier	2	3,49 %	1,76 %	1,02 % (dont 0,45 %)	2,47 %	0,75 %	0,50 %	1,52 % (dont 0,45 %)	1,97 %	0,25 %	Article 8	ISR
FR0010752543	Lazard Credit Fi SRI RVC EUR	FCP	Lazard Frères Gestion	2	7,03 %	3,95 %	0,97 % (dont 0,48 %)	6,06 %	2,98 %	0,50 %	1,47 % (dont 0,48 %)	5,56 %	2,48 %	Article 8	ISR
FR0010235507	Lazard Credit Opportunities PC EUR	SICAV	Lazard Frères Gestion	3	7,63 %	5,28 %(i)	1,02 % (dont 0,00 %)	6,61 %	4,25 %(i)	0,50 %	1,52 % (dont 0,00 %)	6,11 %	3,75 %(i)	Article 8	ND
FR0013506987	Lazard Euro Short Duration High Yield SRI RC EUR	SICAV	Lazard Frères Gestion	2	6,15 %	6,15 %(i)	0,79 % (dont 0,40 %)	5,36 %	5,36 %(i)	0,50 %	1,29 % (dont 0,40 %)	4,86 %	4,86 %(i)	Article 8	ISR
LU1670631289	M&G (Lux) Emerging Markets Bond Fund EUR A-H Acc	SICAV	M&G Luxembourg S.A.	3	13,50 %	1,67 %	1,45 % (dont 0,62 %)	12,05 %	0,21 %	0,50 %	1,95 % (dont 0,62 %)	11,55 %	-0,29 %	Article 8	ND

Code isin	Libellé	Nature juridique	Société de gestion	Indicateur de risque de l'unité de compte (SRI) : 1 (faible) à 7 (élevé)	Performance brute de l'unité de compte (A)		Frais de gestion de l'unité de compte* (B) dont frais rétrocédés (taux de rétrocessions**)	Performance nette de l'unité de compte (A-B)		Frais de gestion du contrat (C)	Frais totaux (B+C) dont frais rétrocédés (taux de rétrocessions**)	Performance finale (A-B-C)		SFDR	Label(s) ESG
					Annuelle (2025)	Moyenne annualisée sur 5 ans*** (2025/2020)		Annuelle (2025)	Moyenne annualisée sur 5 ans*** (2025/2020)			Annuelle (2025)	Moyenne annualisée sur 5 ans*** (2025/2020)		
LU2257980289	Mandarine Global Transition R	SICAV	Mandarine Gestion	4	4,51 %	1,13 %(i)	2,13 % (dont 0,97 %)	2,38 %	-1,07 %(i)	0,50 %	2,63 % (dont 0,97 %)	1,88 %	-1,57 %(i)	Article 9	GREENFIN
LU1472740767	Mirova Funds - Mirova Global Green Bond Fund R/A (EUR)	SICAV	Natixis Investment Managers International	3	2,52 %	-2,52 %	1,05 % (dont 0,41 %)	1,47 %	-3,58 %	0,50 %	1,55 % (dont 0,41 %)	0,97 %	-4,08 %	Article 9	GREENFIN ISR
LU0141799501	Nordea 1 - European High Yield Bond Fund BP EUR	SICAV	Nordea Investment Funds S.A.	2	6,61 %	3,91 %	1,34 % (dont 0,40 %)	5,27 %	2,58 %	0,50 %	1,84 % (dont 0,40 %)	4,77 %	2,08 %	Article 8	ND
LU0278531701	Nordea 1 - US High Yield Bond Fund BP EUR	SICAV	Nordea Investment Funds S.A.	3	-3,74 %	5,21 %	1,34 % (dont 0,40 %)	-5,08 %	3,89 %	0,50 %	1,84 % (dont 0,40 %)	-5,58 %	3,39 %	Article 8	ND
LU0115290974	ODDO BHF Euro High Yield Bond CR	SICAV	ODDO BHF Asset Management Lux	2	5,63 %	4,30 %	1,52 % (dont 0,77 %)	4,11 %	2,76 %	0,50 %	2,02 % (dont 0,77 %)	3,61 %	2,26 %	Article 8	ND
LU0170994346	Pictet-Global Emerging Debt-HP EUR	SICAV	Pictet Asset Management (Europe) S.A.	3	13,93 %	0,62 %	1,42 % (dont 0,55 %)	12,51 %	-0,82 %	0,50 %	1,92 % (dont 0,55 %)	12,01 %	-1,32 %	Article 8	ND
LU0280437673	Pictet-Emerging Local Currency Debt P EUR	SICAV	Pictet Asset Management (Europe) S.A.	3	9,03 %	3,76 %	1,54 % (dont 0,60 %)	7,49 %	2,22 %	0,50 %	2,04 % (dont 0,60 %)	6,99 %	1,72 %	Article 8	ND
LU2696109219	Quaero Capital Funds (Lux) - Bond Investment Opportunity D EUR Acc	SICAV	Quaero Capital	2	4,22 %	4,22 %(i)	1,32 % (dont 0,47 %)	2,90 %	2,90 %(i)	0,50 %	1,82 % (dont 0,47 %)	2,40 %	2,40 %(i)	Article 8	ISR
FR0007008750	R-co Conviction Credit Euro C EUR	SICAV	Rothschild & Co Asset Management Europe	2	4,62 %	1,92 %	0,82 % (dont 0,36 %)	3,80 %	1,15 %	0,50 %	1,32 % (dont 0,36 %)	3,30 %	0,65 %	Article 8	ND
LU0113257694	Schroder International Selection Fund EURO Corporate Bond A Accumulation EUR	SICAV	Schroder Investment Management (Europe) S.A.	2	4,47 %	0,92 %	1,03 % (dont 0,38 %)	3,44 %	-0,12 %	0,50 %	1,53 % (dont 0,38 %)	2,94 %	-0,62 %	Article 8	ND
FR0011299379	Sunny Euro Crédit R	FCP	Sunny Asset Management	3	4,95 %	3,48 %	1,27 % (dont 0,75 %)	3,68 %	1,99 %	0,50 %	1,77 % (dont 0,75 %)	3,18 %	1,49 %	Article 8	ND
FR0012696102	Sunny Multi-Oblig R	FCP	Sunny Asset Management	3	4,08 %	4,08 %(i)	1,35 % (dont 0,75 %)	2,73 %	2,73 %(i)	0,50 %	1,85 % (dont 0,75 %)	2,23 %	2,23 %(i)	Article 8	ND
FR001400KTO9	Sunny Opportunites 2029 HY R	FCP	Sunny Asset Management	2	4,10 %	4,10 %(i)	1,02 % (dont 0,60 %)	3,08 %	3,08 %(i)	0,50 %	1,52 % (dont 0,60 %)	2,58 %	2,58 %(i)	Article 8	ND
FR0013505450	TIKEHAU 2027	FCP	Tikehau Investment Management	3	5,28 %	3,28 %(i)	1,40 % (dont 0,65 %)	3,88 %	1,92 %(i)	0,50 %	1,90 % (dont 0,65 %)	3,38 %	1,42 %(i)	Article 8	ND
LU1585265066	Tikehau Short Duration R Cap	SICAV	Tikehau Investment Management	2	4,07 %	2,92 %	1,14 % (dont 0,45 %)	2,93 %	1,80 %	0,50 %	1,64 % (dont 0,45 %)	2,43 %	1,30 %	Article 8	ND
Fonds mixtes															

Code isin	Libellé	Nature juridique	Société de gestion	Indicateur de risque de l'unité de compte (SRI) : 1 (faible) à 7 (élevé)	Performance brute de l'unité de compte (A)		Frais de gestion de l'unité de compte* (B) dont frais rétrocédés (taux de rétrocessions**)	Performance nette de l'unité de compte (A-B)		Frais de gestion du contrat (C)	Frais totaux (B+C) dont frais rétrocédés (taux de rétrocessions**)	Performance finale (A-B-C)		SFDR	Label(s) ESG
					Annuelle (2025)	Moyenne annualisée sur 5 ans*** (2025/2020)		Annuelle (2025)	Moyenne annualisée sur 5 ans*** (2025/2020)			Annuelle (2025)	Moyenne annualisée sur 5 ans*** (2025/2020)		
FR0000172041	AXA Aedificandi AC	SICAV	AXA Reim SGP	5	9,46 %	-0,42 %	1,67 % (dont 0,82 %)	7,79 %	-2,13 %	0,50 %	2,17 % (dont 0,82 %)	7,29 %	-2,63 %	Article 8	ISR
FR0007071378	Alienor Optimal A	FCP	Alienor Capital	5	0,96 %	2,26 %	2,04 % (dont 1,00 %)	-1,08 %	-0,08 %	0,50 %	2,54 % (dont 1,00 %)	-1,58 %	-0,58 %	Article 8	ND
FR0000992349	Allianz Multi Rendement Réel C	FCP	Allianz Global Investors GmbH	3	16,25 %	5,64 %	1,89 % (dont 0,27 %)	14,36 %	3,48 %	0,50 %	2,39 % (dont 0,27 %)	13,86 %	2,98 %	Article 8	ND
LU0352312184	Allianz Strategy 50 CT EUR	SICAV	Allianz Global Investors GmbH	3	7,11 %	5,15 %	1,40 % (dont 0,70 %)	5,71 %	3,74 %	0,50 %	1,90 % (dont 0,70 %)	5,21 %	3,24 %	Article 8	ND
FR0010286013	Sextant Grand Large A	SICAV	Amiral Gestion	3	4,67 %	3,95 %	1,81 % (dont 0,85 %)	2,86 %	2,23 %	0,50 %	2,31 % (dont 0,85 %)	2,36 %	1,73 %	Article 8	ND
FR0010905661	Nova Patrimoine A	FCP	Amplegest	2	3,84 %	4,50 %	1,93 % (dont 0,70 %)	1,91 %	2,05 %	0,50 %	2,43 % (dont 0,70 %)	1,41 %	1,55 %	Article 6	ND
FR0010591362	Amundi CAC 40 Daily (-1x) Inverse UCITS ETF Acc	ETF	Amundi	5	-10,01 %	- 10,01 %(i)	ND	-10,40 %	- 10,40 %(i)	0,50 %	ND	-10,90 %	- 10,90 %(i)	Article 6	ND
FR0011161173	SOLIDARITE - AMUNDI P (C)	FCP	Amundi Asset Management	2	3,30 %	1,42 %	1,22 % (dont 0,36 %)	2,08 %	0,25 %	0,50 %	1,72 % (dont 0,36 %)	1,58 %	-0,25 %	Article 8	FINANSOL
LU0068578508	FIRST EAGLE AMUNDI INTERNATIONAL FUND - AU (C)	SICAV	Amundi Luxembourg S.A.	3	13,09 %	12,21 %	2,26 % (dont 0,50 %)	10,83 %	9,98 %	0,50 %	2,76 % (dont 0,50 %)	10,33 %	9,48 %	Article 6	ND
LU0565135745	FIRST EAGLE AMUNDI INTERNATIONAL FUND - AE (C)	SICAV	Amundi Luxembourg S.A.	3	12,83 %	12,16 %	2,26 % (dont 0,50 %)	10,57 %	9,93 %	0,50 %	2,76 % (dont 0,50 %)	10,07 %	9,43 %	Article 6	ND
FR0007072160	Trusteam Optimum R	FCP	Auris Gestion	2	4,90 %	2,78 %	1,35 % (dont 0,60 %)	3,55 %	1,49 %	0,50 %	1,85 % (dont 0,60 %)	3,05 %	0,99 %	Article 8	ISR
FR0011540558	Ouessant P	FCP	Auris Gestion	3	-3,53 %	-2,20 %	2,02 % (dont 1,00 %)	-5,55 %	-4,39 %	0,50 %	2,52 % (dont 1,00 %)	-6,05 %	-4,89 %	Article 8	ND
FR0010174144	BDL Rempart C	SICAV	BDL Capital Management	3	20,28 %	12,42 %	2,30 % (dont 0,75 %)	17,98 %	10,13 %	0,50 %	2,80 % (dont 0,75 %)	17,48 %	9,63 %	Article 8	ND
IE00B4Z6HC18	BNY Mellon Global Real Return Fund (EUR) A Acc	SICAV	BNY Mellon Fund Management Luxembourg S.A.	3	10,52 %	3,46 %	1,62 % (dont 0,90 %)	8,90 %	1,82 %	0,50 %	2,12 % (dont 0,90 %)	8,40 %	1,32 %	Article 8	ND
LU0784383399	BlackRock Global Funds - Global Multi-Asset Income Fund A2 EUR Hedged	SICAV	Blackrock (Luxembourg) S.A.	3	9,95 %	3,16 %	1,78 % (dont 0,75 %)	8,17 %	1,39 %	0,50 %	2,28 % (dont 0,75 %)	7,67 %	0,89 %	Article 6	ND
FR0010738211	Cogefi Flex Dynamic P	FCP	COGEFI Gestion	4	14,90 %	3,56 %	2,08 % (dont 0,97 %)	12,82 %	1,16 %	0,50 %	2,58 % (dont 0,97 %)	12,32 %	0,66 %	Article 8	ND
FR0010097642	CPR Croissance Dynamique - P	FCP	CPR Asset Management	4	6,31 %	9,36 %	1,77 % (dont 0,97 %)	4,54 %	7,65 %	0,50 %	2,27 % (dont 0,97 %)	4,04 %	7,15 %	Article 8	ND

Code isin	Libellé	Nature juridique	Société de gestion	Indicateur de risque de l'unité de compte (SRI) : 1 (faible) à 7 (élevé)	Performance brute de l'unité de compte (A)		Frais de gestion de l'unité de compte* (B) dont frais rétrocédés (taux de rétrocessions**)	Performance nette de l'unité de compte (A-B)		Frais de gestion du contrat (C)	Frais totaux (B+C) dont frais rétrocédés (taux de rétrocessions**)	Performance finale (A-B-C)		SFDR	Label(s) ESG
					Annuelle (2025)	Moyenne annualisée sur 5 ans*** (2025/2020)		Annuelle (2025)	Moyenne annualisée sur 5 ans*** (2025/2020)			Annuelle (2025)	Moyenne annualisée sur 5 ans*** (2025/2020)		
FR0010097667	CPR Croissance Défensive - P	FCP	CPR Asset Management	2	5,97 %	2,87 %	1,51 % (dont 0,86 %)	4,46 %	1,45 %	0,50 %	2,01 % (dont 0,86 %)	3,96 %	0,95 %	Article 8	ND
FR0010097683	CPR Croissance Réactive - P	FCP	CPR Asset Management	3	8,14 %	4,91 %	1,94 % (dont 0,97 %)	6,20 %	3,16 %	0,50 %	2,44 % (dont 0,97 %)	5,70 %	2,66 %	Article 8	ND
FR0010135103	Carmignac Patrimoine A EUR acc	FCP	Carmignac Gestion	3	13,62 %	3,64 %	1,50 % (dont 0,75 %)	12,12 %	1,96 %	0,50 %	2,00 % (dont 0,75 %)	11,62 %	1,46 %	Article 8	ND
FR0010147603	Carmignac Investissement Latitude A EUR acc	FCP	Carmignac Gestion	3	18,43 %	8,84 %	1,50 % (dont 0,75 %)	16,93 %	6,90 %	0,50 %	2,00 % (dont 0,75 %)	16,43 %	6,40 %	Article 8	ND
FR0010149203	Carmignac Multi Expertise A EUR Acc	FCP	Carmignac Gestion	4	6,31 %	3,54 %	1,57 % (dont 0,70 %)	4,74 %	1,29 %	0,50 %	2,07 % (dont 0,70 %)	4,24 %	0,79 %	Article 8	ND
LU0592698954	Carmignac Portfolio - Emerging Patrimoine A EUR Acc	SICAV	Carmignac Gestion Luxembourg	3	16,03 %	3,28 %	1,82 % (dont 0,75 %)	14,21 %	1,45 %	0,50 %	2,32 % (dont 0,75 %)	13,71 %	0,95 %	Article 8	ISR
LU1744628287	Carmignac Portfolio Patrimoine Europe A EUR Acc	SICAV	Carmignac Gestion Luxembourg	3	6,72 %	3,69 %	1,80 % (dont 0,75 %)	4,92 %	1,88 %	0,50 %	2,30 % (dont 0,75 %)	4,42 %	1,38 %	Article 8	ISR
FR0000002164	Covéa Flexible ISR C	SICAV	Covea Finance	3	6,14 %	2,02 %	1,51 % (dont 0,75 %)	4,63 %	0,51 %	0,50 %	2,01 % (dont 0,75 %)	4,13 %	0,01 %	Article 8	ISR
FR0007051040	Eurose	FCP	DNCA Finance	2	9,39 %	6,09 %	1,46 % (dont 0,70 %)	7,93 %	4,63 %	0,50 %	1,96 % (dont 0,70 %)	7,43 %	4,13 %	Article 8	ISR
LU2661119755	DNCA Invest Evolutif SI C	SICAV	DNCA Finance	3	8,02 %	11,74 %(i)	2,31 % (dont 1,10 %)	5,71 %	9,43 %(i)	0,50 %	2,81 % (dont 1,10 %)	5,21 %	8,93 %(i)	Article 8	ISR
LU0599946893	DWS Concept Kaldemorgen EUR LC	SICAV	DWS Investment S.A.	3	7,27 %	5,68 %	1,56 % (dont 0,75 %)	5,71 %	4,13 %	0,50 %	2,06 % (dont 0,75 %)	5,21 %	3,63 %	Article 8	ND
FR0010557967	Dorval Convictions RC	FCP	Dorval Asset Management	3	13,70 %	7,68 %	1,84 % (dont 0,80 %)	11,86 %	5,79 %	0,50 %	2,34 % (dont 0,80 %)	11,36 %	5,29 %	Article 8	ISR
FR0010687053	Dorval Global Allocation RC	FCP	Dorval Asset Management	3	8,91 %	5,18 %	1,43 % (dont 0,70 %)	7,48 %	3,28 %	0,50 %	1,93 % (dont 0,70 %)	6,98 %	2,78 %	Article 8	ISR
FR0010177899	Choix Solidaire C	FCP	Ecofi Investissements	3	8,68 %	3,76 %	0,90 % (dont 0,40 %)	7,78 %	2,83 %	0,50 %	1,40 % (dont 0,40 %)	7,28 %	2,33 %	Article 9	FINANSOL ISR
FR0010642280	Ecofi Agir Pour Le Climat C	FCP	Ecofi Investissements	4	13,55 %	0,25 %	2,00 % (dont 1,00 %)	11,55 %	-1,83 %	0,50 %	2,50 % (dont 1,00 %)	11,05 %	-2,33 %	Article 9	FINANSOL GREENFIN ISR
FR0010041822	Edmond de Rothschild Patrimoine A	FCP	Edmond de Rothschild Asset Management (France)	3	7,36 %	4,58 %	1,87 % (dont 0,68 %)	5,49 %	2,76 %	0,50 %	2,37 % (dont 0,68 %)	4,99 %	2,26 %	Article 8	ND
FR0007023692	EdR SICAV Global Allocation A EUR	SICAV	Edmond de Rothschild Asset Management (France)	3	4,00 %	ND	1,67 % (dont 0,73 %)	2,33 %	ND	0,50 %	2,17 % (dont 0,73 %)	1,83 %	ND	Article 8	ND

Code isin	Libellé	Nature juridique	Société de gestion	Indicateur de risque de l'unité de compte (SRI) : 1 (faible) à 7 (élevé)	Performance brute de l'unité de compte (A)		Frais de gestion de l'unité de compte* (B) dont frais rétrocédés (taux de rétrocessions**)	Performance nette de l'unité de compte (A-B)		Frais de gestion du contrat (C)	Frais totaux (B+C) dont frais rétrocédés (taux de rétrocessions**)	Performance finale (A-B-C)		SFDR	Label(s) ESG
					Annuelle (2025)	Moyenne annualisée sur 5 ans*** (2025/2020)		Annuelle (2025)	Moyenne annualisée sur 5 ans*** (2025/2020)			Annuelle (2025)	Moyenne annualisée sur 5 ans*** (2025/2020)		
FR0013219243	EdR SICAV - Equity Euro Solve A EUR	SICAV	Edmond de Rothschild Asset Management (France)	4	14,58 %	7,38 %	1,60 % (dont 0,73 %)	12,98 %	5,78 %	0,50 %	2,10 % (dont 0,73 %)	12,48 %	5,28 %	Article 8	ISR
LU0992632538	Edmond de Rothschild Fund - Income Europe A EUR	SICAV	Edmond de Rothschild Asset Management (Luxembourg)	3	7,28 %	4,54 %	1,64 % (dont 0,65 %)	5,64 %	2,90 %	0,50 %	2,14 % (dont 0,65 %)	5,14 %	2,40 %	Article 8	ISR
LU0992632611	Edmond de Rothschild Fund - Income Europe B EUR	SICAV	Edmond de Rothschild Asset Management (Luxembourg)	3	7,28 %	3,44 %	1,64 % (dont 0,65 %)	5,64 %	1,78 %	0,50 %	2,14 % (dont 0,65 %)	5,14 %	1,28 %	Article 8	ISR
LU2221884310	Edmond de Rothschild Fund - Human Capital A EUR	SICAV	Edmond de Rothschild Asset Management (Luxembourg)	4	-3,22 %	2,71 %(i)	1,99 % (dont 0,80 %)	-5,21 %	0,70 %(i)	0,50 %	2,49 % (dont 0,80 %)	-5,71 %	0,20 %(i)	Article 9	ISR
FR0013423282	Ellipsis Global Convertible Fund PEUR	FCP	Ellipsis Asset Management	3	13,94 %	13,94 %(i)	1,44 % (dont 0,70 %)	12,50 %	12,50 %(i)	0,50 %	1,94 % (dont 0,70 %)	12,00 %	12,00 %(i)	Article 8	ND
LU0987487336	Fidelity Funds - Global Multi Asset Income Fund A-Acc-EUR	SICAV	FIL Investment Management (Luxembourg) S.A.	3	10,40 %	2,02 %	1,70 % (dont 0,69 %)	8,70 %	0,32 %	0,50 %	2,20 % (dont 0,69 %)	8,20 %	-0,18 %	Article 8	ND
FR0007495049	HMG Rendement D	FCP	HMG FINANCE	3	16,58 %	8,99 %	1,98 % (dont 0,99 %)	14,60 %	6,78 %	0,50 %	2,48 % (dont 0,99 %)	14,10 %	6,28 %	Article 8	ND
LU0243957239	Invesco Funds - Invesco Pan European High Income Fund A Accumulation EUR	SICAV	Invesco Management S.A.	2	7,86 %	4,60 %	1,61 % (dont 0,69 %)	6,25 %	2,99 %	0,50 %	2,11 % (dont 0,69 %)	5,75 %	2,49 %	Article 8	ND
LU0740858492	JPM Global Income D (acc) - EUR	SICAV	JP Morgan Asset Management (Europe) S.à r.l.	3	9,91 %	4,06 %	1,75 % (dont 0,88 %)	8,16 %	2,30 %	0,50 %	2,25 % (dont 0,88 %)	7,66 %	1,80 %	Article 8	ND
FR0000980427	Keren Patrimoine C	FCP	Keren Finance	3	9,32 %	6,80 %	1,55 % (dont 0,75 %)	7,77 %	5,03 %	0,50 %	2,05 % (dont 0,75 %)	7,27 %	4,53 %	Article 8	ND
FR00140018M8	LBPAM ISR Convertibles Europe L	SICAV	La Banque Postale AM	3	5,20 %	5,20 %(i)	1,25 % (dont 0,57 %)	3,95 %	3,95 %(i)	0,50 %	1,75 % (dont 0,57 %)	3,45 %	3,45 %(i)	Article 8	ISR
FR0010434019	Echiquier Patrimoine A	SICAV	La Financière de l'Echiquier	2	3,72 %	2,37 %	1,02 % (dont 0,45 %)	2,70 %	1,33 %	0,50 %	1,52 % (dont 0,45 %)	2,20 %	0,83 %	Article 8	ND
FR0010611293	Echiquier Arty SRI A	SICAV	La Financière de l'Echiquier	2	5,94 %	3,73 %	1,52 % (dont 0,68 %)	4,42 %	2,21 %	0,50 %	2,02 % (dont 0,68 %)	3,92 %	1,71 %	Article 8	ISR
FR0000292302	Lazard Patrimoine Croissance C	SICAV	Lazard Frères Gestion	3	4,08 %	8,06 %	1,92 % (dont 0,74 %)	2,16 %	6,10 %	0,50 %	2,42 % (dont 0,74 %)	1,66 %	5,60 %	Article 8	ND
FR0010858498	Lazard Convertible Global RC EUR	SICAV	Lazard Frères Gestion	3	1,52 %	0,86 %	1,50 % (dont 0,73 %)	0,02 %	-0,78 %	0,50 %	2,00 % (dont 0,73 %)	-0,48 %	-1,28 %	Article 8	ND
FR0012355139	Lazard Patrimoine SRI RC EUR	SICAV	Lazard Frères Gestion	3	2,48 %	2,98 %	1,42 % (dont 0,69 %)	1,06 %	1,64 %	0,50 %	1,92 % (dont 0,69 %)	0,56 %	1,14 %	Article 8	ISR

Code isin	Libellé	Nature juridique	Société de gestion	Indicateur de risque de l'unité de compte (SRI) : 1 (faible) à 7 (élevé)	Performance brute de l'unité de compte (A)		Frais de gestion de l'unité de compte* (B) dont frais rétrocédés (taux de rétrocessions**)	Performance nette de l'unité de compte (A-B)		Frais de gestion du contrat (C)	Frais totaux (B+C) dont frais rétrocédés (taux de rétrocessions**)	Performance finale (A-B-C)		SFDR	Label(s) ESG
					Annuelle (2025)	Moyenne annualisée sur 5 ans*** (2025/2020)		Annuelle (2025)	Moyenne annualisée sur 5 ans*** (2025/2020)			Annuelle (2025)	Moyenne annualisée sur 5 ans*** (2025/2020)		
LU1582988058	M&G (Lux) Dynamic Allocation Fund EUR A Acc	SICAV	M&G Luxembourg S.A.	3	14,98 %	6,52 %	2,00 % (dont 0,96 %)	12,98 %	4,56 %	0,50 %	2,50 % (dont 0,96 %)	12,48 %	4,06 %	Article 8	ND
LU1670724373	M&G (Lux) Optimal Income Fund EUR A Acc	SICAV	M&G Luxembourg S.A.	3	6,11 %	1,76 %	1,34 % (dont 0,62 %)	4,77 %	0,42 %	0,50 %	1,84 % (dont 0,62 %)	4,27 %	-0,08 %	Article 8	ND
LU1900799617	M&G (Lux) Sustainable Allocation Fund EUR A Acc	SICAV	M&G Luxembourg S.A.	3	7,64 %	7,13 %(i)	1,80 % (dont 0,90 %)	5,84 %	5,33 %(i)	0,50 %	2,30 % (dont 0,90 %)	5,34 %	4,83 %(i)	Article 9	ND
FR0010400762	Moneta Long Short A	FCP	Moneta Asset Management	3	24,25 %	8,18 %	1,50 % (dont ND)	22,75 %	6,68 %	0,50 %	2,00 % (dont ND)	22,25 %	6,18 %	Article 8	ND
LU0227384020	Nordea 1 - Stable Return Fund BP EUR	SICAV	Nordea Investment Funds S.A.	3	1,98 %	2,79 %	1,81 % (dont 0,75 %)	0,17 %	0,99 %	0,50 %	2,31 % (dont 0,75 %)	-0,33 %	0,49 %	Article 8	ND
DE000A2JJ1W5	ODDO BHF Polaris Moderate CR EUR	FCP	ODDO BHF Asset Management GMBH	2	3,30 %	3,47 %	1,19 % (dont 0,63 %)	2,11 %	2,28 %	0,50 %	1,69 % (dont 0,63 %)	1,61 %	1,78 %	Article 8	ND
LU1864504425	ODDO BHF Exklusiv: Polaris Balanced CRW-EUR	FCP	ODDO BHF Asset Management Lux	3	1,21 %	5,27 %	1,58 % (dont 0,77 %)	-0,37 %	3,68 %	0,50 %	2,08 % (dont 0,77 %)	-0,87 %	3,18 %	Article 8	ND
FR0010109165	Oddo BHF Proactif Europe CR-EUR	FCP	ODDO BHF Asset Management S.A.S.	3	2,01 %	2,39 %	1,61 % (dont 0,88 %)	0,40 %	0,66 %	0,50 %	2,11 % (dont 0,88 %)	-0,10 %	0,16 %	Article 6	ND
FR0010564351	Ofi Invest ESG MultiTrack R	FCP	OFI Asset Management	3	10,31 %	4,60 %	1,50 % (dont 0,62 %)	8,81 %	3,09 %	0,50 %	2,00 % (dont 0,62 %)	8,31 %	2,59 %	Article 8	ISR
FR0011170182	Ofi Invest Precious Metals R	SICAV	OFI Asset Management	5	92,39 %	11,39 %	1,51 % (dont 0,73 %)	90,88 %	9,83 %	0,50 %	2,01 % (dont 0,73 %)	90,38 %	9,33 %	Article 8	ND
LU1279334210	Pictet - Robotics P EUR	SICAV	Pictet Asset Management (Europe) S.A.	5	11,92 %	13,89 %	1,98 % (dont 0,80 %)	9,94 %	11,84 %	0,50 %	2,48 % (dont 0,80 %)	9,44 %	11,34 %	Article 8	ND
FR0007009139	R-co Conviction Convertibles Europe C EUR	FCP	Rothschild & Co Asset Management Europe	3	11,63 %	2,30 %	1,51 % (dont 0,70 %)	10,12 %	0,84 %	0,50 %	2,01 % (dont 0,70 %)	9,62 %	0,34 %	Article 8	ISR
FR0010541557	R-co Conviction Club C EUR	SICAV	Rothschild & Co Asset Management Europe	4	12,47 %	7,68 %	1,86 % (dont 0,75 %)	10,61 %	5,97 %	0,50 %	2,36 % (dont 0,75 %)	10,11 %	5,47 %	Article 8	ND
FR0011253624	R-co Valor C EUR	SICAV	Rothschild & Co Asset Management Europe	4	17,80 %	11,25 %	1,60 % (dont 0,73 %)	16,20 %	9,69 %	0,50 %	2,10 % (dont 0,73 %)	15,70 %	9,19 %	Article 8	ND
FR0010308825	Swiss Life Funds (F) Multi Asset Moderate P	FCP	Swiss Life Asset Managers France	3	7,20 %	2,44 %	1,90 % (dont 0,60 %)	5,30 %	0,81 %	0,50 %	2,40 % (dont 0,60 %)	4,80 %	0,31 %	Article 8	ISR
FR0007078589	Sycomore Allocation Patrimoine R	FCP	Sycomore AM	2	7,65 %	4,02 %	2,28 % (dont 0,90 %)	5,37 %	2,25 %	0,50 %	2,78 % (dont 0,90 %)	4,87 %	1,75 %	Article 8	ISR
FR0010363366	Sycomore L/S Opportunities R	FCP	Sycomore AM	3	11,05 %	-0,22 %	2,47 % (dont 0,90 %)	8,58 %	-2,24 %	0,50 %	2,97 % (dont 0,90 %)	8,08 %	-2,74 %	Article 8	ND
FR0010738120	Sycomore Partners P	FCP	Sycomore AM	3	10,54 %	3,82 %	1,56 % (dont 0,92 %)	8,98 %	2,06 %	0,50 %	2,06 % (dont 0,92 %)	8,48 %	1,56 %	Article 8	ND

Code isin	Libellé	Nature juridique	Société de gestion	Indicateur de risque de l'unité de compte (SRI) : 1 (faible) à 7 (élevé)	Performance brute de l'unité de compte (A)		Frais de gestion de l'unité de compte* (B) dont frais rétrocédés (taux de rétrocessions**)	Performance nette de l'unité de compte (A-B)		Frais de gestion du contrat (C)	Frais totaux (B+C) dont frais rétrocédés (taux de rétrocessions**)	Performance finale (A-B-C)		SFDR	Label(s) ESG
					Annuelle (2025)	Moyenne annualisée sur 5 ans*** (2025/2020)		Annuelle (2025)	Moyenne annualisée sur 5 ans*** (2025/2020)			Annuelle (2025)	Moyenne annualisée sur 5 ans*** (2025/2020)		
FR0010487512	Tailor Allocation Defensive C	FCP	Tailor AM	3	5,47 %	4,60 %	2,26 % (dont 0,55 %)	3,21 %	2,34 %	0,50 %	2,76 % (dont 0,55 %)	2,71 %	1,84 %	Article 6	ND
FR0010172437	LMdG Opportunités Monde 50 (EUR) R	FCP	UBS La Maison de Gestion	3	7,68 %	4,90 %	1,73 % (dont 0,73 %)	5,95 %	3,24 %	0,50 %	2,23 % (dont 0,73 %)	5,45 %	2,74 %	Article 8	ND
FR0010626291	LMdG Flex Patrimoine (EUR) R Eur	FCP	UBS La Maison de Gestion	2	8,20 %	2,75 %	3,30 % (dont 0,55 %)	4,90 %	0,20 %	0,50 %	3,80 % (dont 0,55 %)	4,40 %	-0,30 %	Article 6	ND
IE00BMVB5K07	Vanguard LifeStrategy 20% Equity UCITS ETF (EUR) Accumulating	ETF	Vanguard Group (Ireland) Limited	3	4,96 %	ND	ND	4,71 %	ND	0,50 %	ND	4,21 %	ND	Article 6	ND
IE00BMVB5M21	Vanguard LifeStrategy 40% Equity UCITS ETF (EUR) Accumulating	ETF	Vanguard Group (Ireland) Limited	3	6,11 %	ND	ND	5,86 %	ND	0,50 %	ND	5,36 %	ND	Article 6	ND
IE00BMVB5P51	Vanguard LifeStrategy 60% Equity UCITS ETF (EUR) Accumulating	ETF	Vanguard Group (Ireland) Limited	3	7,29 %	ND	ND	7,04 %	ND	0,50 %	ND	6,54 %	ND	Article 6	ND
IE00BMVB5R75	Vanguard LifeStrategy 80% Equity UCITS ETF (EUR) Accumulating	ETF	Vanguard Group (Ireland) Limited	4	8,20 %	ND	ND	7,95 %	ND	0,50 %	ND	7,45 %	ND	Article 6	ND
FR0010916916	Vatel Flexible C	FCP	Vatel Capital	4	13,43 %	2,15 %	0,13 % (dont 0,85 %)	13,30 %	2,04 %	0,50 %	0,63 % (dont 0,85 %)	12,80 %	1,54 %	Article 8	ND
Fonds immobiliers															
FR0013142551	OPCI Silver Generation	OPCI	A Plus Finance S.A.S.	2	-13,98 %	-0,09 %	1,30 % (dont ND)	-15,28 %	-1,53 %	0,50 %	1,80 % (dont ND)	-15,78 %	-2,03 %	Article 8	ISR
FR0011066778	OPCIMMO VIE	OPCI	Amundi Immobilier	2	1,44 %	-2,07 %	1,31 % (dont ND)	0,13 %	-4,01 %	0,50 %	1,81 % (dont ND)	-0,37 %	-4,51 %	Article 8	ISR
FR0011513563	OPCI BNP Paribas Diversipierre	OPCI	BNP PARIBAS Reim	2	3,83 %	-1,91 %	2,00 % (dont ND)	1,83 %	-3,76 %	0,50 %	2,50 % (dont ND)	1,33 %	-4,26 %	Article 8	ISR
FR0010672451	LF OPSIS PATRIMOINE PARTENAIRES	OPCI	La Française Real Estate Managers	3	-0,06 %	0,67 %	2,20 % (dont ND)	-2,26 %	-1,48 %	0,50 %	2,70 % (dont ND)	-2,76 %	-1,98 %	Article 6	ND
FR0013260262	OPCI Sofidy Pierre Europe - A	OPCI	Sofidy	2	1,54 %	1,32 %	2,12 % (dont ND)	-0,58 %	-0,85 %	0,50 %	2,62 % (dont ND)	-1,08 %	-1,35 %	Article 8	ISR
FR0013219722	OPCI Swisslife ESG Dynapierre	OPCI	Swiss Life Asset Managers France	2	2,19 %	-0,76 %	1,60 % (dont ND)	0,59 %	-2,49 %	0,50 %	2,10 % (dont ND)	0,09 %	-2,99 %	Article 8	ISR
Fonds spéculatifs															

Code isin	Libellé	Nature juridique	Société de gestion	Indicateur de risque de l'unité de compte (SRI) : 1 (faible) à 7 (élevé)	Performance brute de l'unité de compte (A)		Frais de gestion de l'unité de compte* (B) dont frais rétrocédés (taux de rétrocessions**)	Performance nette de l'unité de compte (A-B)		Frais de gestion du contrat (C)	Frais totaux (B+C) dont frais rétrocédés (taux de rétrocessions**)	Performance finale (A-B-C)		SFDR	Label(s) ESG
					Annuelle (2025)	Moyenne annualisée sur 5 ans*** (2025/2020)		Annuelle (2025)	Moyenne annualisée sur 5 ans*** (2025/2020)			Annuelle (2025)	Moyenne annualisée sur 5 ans*** (2025/2020)		
FR0010149179	Carmignac Absolute Return Europe A EUR Acc	FCP	Carmignac Gestion	3	1,57 %	4,11 %	2,20 % (dont 0,95 %)	-0,63 %	1,64 %	0,50 %	2,70 % (dont 0,95 %)	-1,13 %	1,14 %	Article 8	ND
LU0322251520	Xtrackers S&P 500 Inverse Daily Swap UCITS ETF 1C	ETF	DWS Investment S.A.	4	ND	ND	ND	ND	ND	0,50 %	ND	ND	ND	Article 6	ND
LU0411078552	Xtrackers S&P 500 2x Leveraged Daily Swap UCITS ETF 1C	ETF	DWS Investment S.A.	5	ND	ND	ND	ND	ND	0,50 %	ND	ND	ND	Article 6	ND
LU1920211973	Eleva Absolute Return Europe A2 (EUR) acc	SICAV	Eleva Capital	2	7,18 %	6,32 %	2,30 % (dont 1,10 %)	4,88 %	3,93 %	0,50 %	2,80 % (dont 1,10 %)	4,38 %	3,43 %	Article 8	ND
LU0616900774	Exane Funds 2 Exane Pleiade Fund B EUR Accumulation	SICAV	Exane Asset Management	2	7,58 %	4,41 %	2,15 % (dont 0,50 %)	5,43 %	2,27 %	0,50 %	2,65 % (dont 0,50 %)	4,93 %	1,77 %	Article 8	ND
LU2147879543	Tikehau International Cross Assets - R-Acc-EUR	SICAV	Tikehau Investment Management	3	6,70 %	4,49 %	1,68 % (dont 0,75 %)	5,02 %	2,91 %	0,50 %	2,18 % (dont 0,75 %)	4,52 %	2,41 %	Article 8	ND
LU2358389745	Varenne UCITS - Varenne Global A EUR Accumulation	SICAV	Varenne Capital Partners	4	15,62 %	17,00 %(i)	2,01 % (dont 0,97 %)	13,61 %	14,95 %(i)	0,50 %	2,51 % (dont 0,97 %)	13,11 %	14,45 %(i)	Article 8	ND
LU2358392376	Varenne UCITS - Varenne Valeur A EUR Acc	SICAV	Varenne Capital Partners	3	10,95 %	11,13 %(i)	1,88 % (dont 0,90 %)	9,07 %	9,24 %(i)	0,50 %	2,38 % (dont 0,90 %)	8,57 %	8,74 %(i)	Article 8	ND
Fonds de capital-investissement															
FR001400JH55	Edmond de Rothschild Private Equity Opportunities FCPR - Part A	FCPR et autres fonds non côtés	Edmond de Rothschild Private Equity	7	12,58 %	ND	3,43 % (dont 1,00 %)	9,15 %	ND	0,50 %	3,93 % (dont 1,00 %)	8,65 %	ND	Article 8	ND
Fonds monétaires															
LU0568621618	AMUNDI FUNDS CASH USD - A2 USD (C)	SICAV	Amundi Luxembourg S.A.	1	-7,28 %	4,06 %	0,46 % (dont 0,15 %)	-7,74 %	3,71 %	0,50 %	0,96 % (dont 0,15 %)	-8,24 %	3,21 %	Article 8	ND
FR0000288946	Axa Court Terme A – C	SICAV	Axa Investment Managers Paris	1	2,44 %	1,85 %	0,13 % (dont 0,04 %)	2,31 %	1,77 %	0,50 %	0,63 % (dont 0,04 %)	1,81 %	1,27 %	Article 8	ISR
LU0261952922	Fidelity Funds - US Dollar Cash Fund A USD	SICAV	FIL Investment Management (Luxembourg) S.A.	1	-7,38 %	3,89 %	0,30 % (dont 0,08 %)	-7,68 %	3,58 %	0,50 %	0,80 % (dont 0,08 %)	-8,18 %	3,08 %	Article 8	ND
Autres															

Code isin	Libellé	Nature juridique	Société de gestion	Indicateur de risque de l'unité de compte (SRI) : 1 (faible) à 7 (élevé)	Performance brute de l'unité de compte (A)		Frais de gestion de l'unité de compte* (B) dont frais rétrocédés (taux de rétrocessions**)	Performance nette de l'unité de compte (A-B)		Frais de gestion du contrat (C)	Frais totaux (B+C) dont frais rétrocédés (taux de rétrocessions**)	Performance finale (A-B-C)		SFDR	Label(s) ESG
					Annuelle (2025)	Moyenne annualisée sur 5 ans*** (2025/2020)		Annuelle (2025)	Moyenne annualisée sur 5 ans*** (2025/2020)			Annuelle (2025)	Moyenne annualisée sur 5 ans*** (2025/2020)		
ND	Laffitte Pierre	SCPI	AEW Ciloger	3	7,26 %	ND	1,96 % (dont ND)	5,30 %	ND	0,50 %	2,46 % (dont ND)	4,80 %	ND	Article 8	ND
SCPI00004549	ACTIVIMMO	SCPI	ALDERAN	3	8,59 %	ND	3,10 % (dont ND)	5,49 %	ND	0,50 %	3,60 % (dont ND)	4,99 %	ND	Article 8	ISR
FR0013486446	FCPR Ardian Multi stratégies	FCPR et autres fonds non côtés	ARDIAN FRANCE	7	3,25 %	5,00 %	1,15 % (dont ND)	2,10 %	3,15 %	0,50 %	1,65 % (dont ND)	1,60 %	2,65 %	Article 6	ND
SCPI00004279	Atream Hôtels	SCPI	ATREAM	4	6,80 %	ND	1,75 % (dont ND)	5,05 %	ND	0,50 %	2,25 % (dont ND)	4,55 %	ND	Article 8	ISR
SCPI00004469	Altixia Cadence XII	SCPI	Altixia REIM	3	8,25 %	ND	3,10 % (dont ND)	5,15 %	ND	0,50 %	3,60 % (dont ND)	4,65 %	ND	Article 6	ND
FR001400YA12	Amplegest Pricing Power US ACH	FCP	Amplegest	4	ND	ND	2,20 % (dont 1,05 %)	ND	ND	0,50 %	2,70 % (dont 1,05 %)	ND	ND	Article 8	ISR
SCPI00000409	Edissimmo	SCPI	Amundi	3	-5,04 %	ND	1,27 % (dont ND)	-6,31 %	ND	0,50 %	1,77 % (dont ND)	-6,81 %	ND	Article 8	ND
SCPI00001019	Rivoli Avenir Patrimoine	SCPI	Amundi	3	-4,25 %	ND	1,09 % (dont ND)	-5,34 %	ND	0,50 %	1,59 % (dont ND)	-5,84 %	ND	Article 8	ISR
FR0010424135	Amundi EURO STOXX 50 Daily (-1x) Inverse UCITS ETF Acc	ETF	Amundi Asset Management	5	ND	ND	ND	ND	ND	0,50 %	ND	ND	ND	Article 6	ND
LU1650488494	Amundi Euro Government Bond 3-5Y UCITS ETF Acc	ETF	Amundi Asset Management	3	2,78 %	2,78 %(i)	ND	2,63 %	2,63 %(i)	0,50 %	ND	2,13 %	2,13 %(i)	Article 6	ND
LU1829218749	Amundi Bloomberg Equal-weight Commodity ex-Agriculture UCITS ETF Acc	ETF	Amundi Asset Management	4	15,49 %	ND	ND	15,19 %	ND	0,50 %	ND	14,69 %	ND	Article 6	ND
FR0013428349	SC Tangram	SCI	Amundi Immobilier	3	5,03 %	0,06 %	1,48 % (dont ND)	3,55 %	-1,33 %	0,50 %	1,98 % (dont ND)	3,05 %	-1,83 %	Article 6	ND
IE000BI8OT95	Amundi MSCI World UCITS ETF Acc	ETF	Amundi Luxembourg S.A.	4	7,28 %	7,28 %(i)	ND	7,16 %	7,16 %(i)	0,50 %	ND	6,66 %	6,66 %(i)	Article 6	ND
IE000MYCJA42	Amundi MSCI North America ESG Broad Transition UCITS ETF Acc	ETF	Amundi Luxembourg S.A.	4	3,69 %	ND	ND	3,54 %	ND	0,50 %	ND	3,04 %	ND	Article 8	ND
IE000R85HL30	Amundi MSCI USA SRI Climate Paris Aligned UCITS ETF Acc	ETF	Amundi Luxembourg S.A.	4	-4,60 %	ND	ND	-4,78 %	ND	0,50 %	ND	-5,28 %	ND	Article 8	ND

Code isin	Libellé	Nature juridique	Société de gestion	Indicateur de risque de l'unité de compte (SRI) : 1 (faible) à 7 (élevé)	Performance brute de l'unité de compte (A)		Frais de gestion de l'unité de compte* (B) dont frais rétrocédés (taux de rétrocessions**)	Performance nette de l'unité de compte (A-B)		Frais de gestion du contrat (C)	Frais totaux (B+C) dont frais rétrocédés (taux de rétrocessions**)	Performance finale (A-B-C)		SFDR	Label(s) ESG
					Annuelle (2025)	Moyenne annualisée sur 5 ans*** (2025/2020)		Annuelle (2025)	Moyenne annualisée sur 5 ans*** (2025/2020)			Annuelle (2025)	Moyenne annualisée sur 5 ans*** (2025/2020)		
IE000Y77LGG9	Amundi MSCI World SRI Climate Paris Aligned UCITS ETF Acc	ETF	Amundi Luxembourg S.A.	4	1,48 %	1,48 %(i)	ND	1,30 %	1,30 %(i)	0,50 %	ND	0,80 %	0,80 %(i)	Article 8	ISR
LU2089238625	AMUNDI EUR CORPORATE BOND UCITS ETF Acc	ETF	Amundi Luxembourg S.A.	2	3,14 %	3,14 %(i)	ND	3,07 %	3,07 %(i)	0,50 %	ND	2,57 %	2,57 %(i)	Article 6	ND
FR0013416716	Amundi Physical Gold ETC C	ETC	Amundi Physical Metals plc	4	ND	ND	ND	ND	ND	0,50 %	ND	ND	ND	Article 6	ND
FR0013526100	SCI SILVER AVENIR	SCI	Arkea Reim	3	2,95 %	ND	2,13 % (dont ND)	0,82 %	ND	0,50 %	2,63 % (dont ND)	0,32 %	ND	Article 8	ND
FR001400EGA8	SCPI Transitions Europe	SCPI	Arkea Reim	3	ND	ND	ND	ND	ND	0,50 %	ND	ND	ND	Article 8	ISR
SCPI00003929	Epargne Pierre	SCPI	Atland Voisin	3	6,77 %	ND	1,49 % (dont ND)	5,28 %	ND	0,50 %	1,99 % (dont ND)	4,78 %	ND	Article 8	ISR
FR001400BY52	TF Global Client Focus R	FCP	Auris Gestion	4	12,10 %	12,10 %(i)	2,10 % (dont 1,00 %)	10,00 %	10,00 %(i)	0,50 %	2,60 % (dont 1,00 %)	9,50 %	9,50 %(i)	Article 9	ISR
ND	Accès Valeur Pierre	SCPI	BNP PARIBAS Reim	3	5,25 %	ND	1,40 % (dont ND)	3,85 %	ND	0,50 %	1,90 % (dont ND)	3,35 %	ND	Article 8	ISR
IE000FF2EBQ8	BNP Paribas EASY ECPI Global ESG Infrastructure UCITS ETF EUR	ETF	BNP Paribas Asset Management Europe	3	17,38 %	17,38 %(i)	ND	17,07 %	17,07 %(i)	0,50 %	ND	16,57 %	16,57 %(i)	Article 8	ISR
LU2809794220	Carmignac Portfolio Tech Solutions A EUR Acc	SICAV	Carmignac Gestion Luxembourg	5	30,64 %	ND	1,80 % (dont 0,75 %)	28,84 %	ND	0,50 %	2,30 % (dont 0,75 %)	28,34 %	ND	Article 9	ND
FRC764201402	EMTN M Rendement 14	EMTN	Citigroup Global Markets Funding Luxembourg S.C.A.	5	ND	ND	ND	ND	ND	0,50 %	ND	ND	ND	ND	ND
IE000GYP0DS0	Comgest Growth Emerging Markets Eur Acc	SICAV	Comgest Asset Management International Limited	4	12,89 %	12,89 %(i)	1,66 % (dont 0,50 %)	11,23 %	11,23 %(i)	0,50 %	2,16 % (dont 0,50 %)	10,73 %	10,73 %(i)	Article 8	ND
LU2882333813	DNCA Invest AlphaPlay Euroland Equities B	SICAV	DNCA Finance	5	ND	ND	2,15 % (dont ND)	ND	ND	0,50 %	2,65 % (dont ND)	ND	ND	ND	ND
FR001400BCG0	FCPR Eiffel Infrastructures Vertes Part C	FCPR et autres fonds non côtés	EIFFEL INVESTMENT GROUP	3	7,31 %	8,37 %(i)	2,25 % (dont ND)	5,06 %	6,19 %(i)	0,50 %	2,75 % (dont ND)	4,56 %	5,69 %(i)	Article 9	GREENFIN
FR0013304136	FCPR Extend Sunny oblig et foncier	FCPR et autres fonds non côtés	EXTENDAM	6	9,92 %	10,42 %	3,21 % (dont ND)	6,71 %	6,95 %	0,50 %	3,71 % (dont ND)	6,21 %	6,45 %	Article 8	ND

Code isin	Libellé	Nature juridique	Société de gestion	Indicateur de risque de l'unité de compte (SRI) : 1 (faible) à 7 (élevé)	Performance brute de l'unité de compte (A)		Frais de gestion de l'unité de compte* (B) dont frais rétrocédés (taux de rétrocessions**)	Performance nette de l'unité de compte (A-B)		Frais de gestion du contrat (C)	Frais totaux (B+C) dont frais rétrocédés (taux de rétrocessions**)	Performance finale (A-B-C)		SFDR	Label(s) ESG
					Annuelle (2025)	Moyenne annualisée sur 5 ans*** (2025/2020)		Annuelle (2025)	Moyenne annualisée sur 5 ans*** (2025/2020)			Annuelle (2025)	Moyenne annualisée sur 5 ans*** (2025/2020)		
FR0014009Z77	EdR SICAV European Smaller Companies A EUR	SICAV	Edmond de Rothschild Asset Management (France)	4	23,92 %	23,92 %(i)	2,07 % (dont 1,01 %)	21,85 %	21,85 %(i)	0,50 %	2,57 % (dont 1,01 %)	21,35 %	21,35 %(i)	Article 8	ND
FR001400FUB4	EdR SICAV European Catalysts A Eur	SICAV	Edmond de Rothschild Asset Management (France)	4	16,60 %	16,60 %(i)	1,86 % (dont 0,91 %)	14,74 %	14,74 %(i)	0,50 %	2,36 % (dont 0,91 %)	14,24 %	14,24 %(i)	Article 8	ND
FR001400RZ04	EdR SICAV Global Resilience A EUR	SICAV	Edmond de Rothschild Asset Management (France)	4	8,17 %	ND	1,95 % (dont 0,90 %)	6,22 %	ND	0,50 %	2,45 % (dont 0,90 %)	5,72 %	ND	Article 8	ND
FR0013301553	FCPR Eurazeo Private Value Europe 3	FCPR et autres fonds non côtés	Eurazeo Investment Manager	3	6,95 %	9,25 %	1,93 % (dont ND)	5,02 %	7,21 %	0,50 %	2,43 % (dont ND)	4,52 %	6,71 %	Article 8	ND
FR0014005KJ3	SC Trajectoire Santé_Part A	SCI	Euryale Asset Management	3	4,39 %	4,71 %(i)	1,56 % (dont ND)	2,83 %	3,09 %(i)	0,50 %	2,06 % (dont ND)	2,33 %	2,59 %(i)	Article 8	ND
SCPI00003969	PIERVAL SANTE	SCPI	Euryale Asset Management	3	7,15 %	ND	3,09 % (dont ND)	4,06 %	ND	0,50 %	3,59 % (dont ND)	3,56 %	ND	Article 8	ISR
LU2908689552	Fidelity Funds - Japan Value Fund A2-DIST-JPY	SICAV	FIL Investment Management (Luxembourg) S.A.	4	ND	ND	1,92 % (dont 0,83 %)	ND	ND	0,50 %	2,42 % (dont 0,83 %)	ND	ND	Article 8	ND
FR001400L0X2	Blackstone Crédit Privé Europe SC	Autres FIA plafonnés	IQ-EQ	3	9,32 %	ND	2,60 % (dont 0,85 %)	6,72 %	ND	0,50 %	3,10 % (dont 0,85 %)	6,22 %	ND	Article 8	ND
FR0013222353	ISATIS CAPITAL VIE & RETRAITE	FCPR et autres fonds non côtés	ISATIS Capital	3	7,55 %	8,06 %	2,37 % (dont ND)	5,18 %	5,19 %	0,50 %	2,87 % (dont ND)	4,68 %	4,69 %	Article 8	ND
FR0013488020	SCP LFP Multimmo - Part Philosophale 2	SCI	La Française Real Estate Managers	2	2,99 %	-1,08 %	2,19 % (dont ND)	0,80 %	-2,56 %	0,50 %	2,69 % (dont ND)	0,30 %	-3,06 %	Article 6	ND
FR0013488038	SCP LFP Multimmo - Part LFP UniCimmo	SCI	La Française Real Estate Managers	2	2,87 %	-1,16 %	2,15 % (dont ND)	0,72 %	-2,67 %	0,50 %	2,65 % (dont ND)	0,22 %	-3,17 %	Article 6	ND
FR0014003AZ5	SC LF TENDANCES IMMO	SCI	La Française Real Estate Managers	2	4,37 %	0,77 %(i)	2,34 % (dont ND)	2,03 %	-1,00 %(i)	0,50 %	2,84 % (dont ND)	1,53 %	-1,50 %(i)	Article 9	ISR
SCPI00000449	Epargne Foncière	SCPI	La Française Real Estate Managers	4	-16,59 %	ND	1,93 % (dont ND)	-18,52 %	ND	0,50 %	2,43 % (dont ND)	-19,02 %	ND	Article 9	ND
SCPI00004019	LF Europimmo	SCPI	La Française Real Estate Managers	4	-17,40 %	ND	2,71 % (dont ND)	-20,11 %	ND	0,50 %	3,21 % (dont ND)	-20,61 %	ND	Article 9	ND
FR001400J0Y4	MEILLEURTAUX HORIZON 2028 - ACTION C	FCP	Montpensier Arbevel	3	5,30 %	5,87 %(i)	1,30 % (dont 0,25 %)	4,00 %	4,57 %(i)	0,50 %	1,80 % (dont 0,25 %)	3,50 %	4,07 %(i)	Article 8	ND
FR001400Q1D7	Aesculape Sri RC	FCP	Montpensier Arbevel	4	4,39 %	ND	1,98 % (dont ND)	2,41 %	ND	0,50 %	2,48 % (dont ND)	1,91 %	ND	Article 9	ISR

Code isin	Libellé	Nature juridique	Société de gestion	Indicateur de risque de l'unité de compte (SRI) : 1 (faible) à 7 (élevé)	Performance brute de l'unité de compte (A)		Frais de gestion de l'unité de compte* (B) dont frais rétrocédés (taux de rétrocessions**)	Performance nette de l'unité de compte (A-B)		Frais de gestion du contrat (C)	Frais totaux (B+C) dont frais rétrocédés (taux de rétrocessions**)	Performance finale (A-B-C)		SFDR	Label(s) ESG
					Annuelle (2025)	Moyenne annualisée sur 5 ans*** (2025/2020)		Annuelle (2025)	Moyenne annualisée sur 5 ans*** (2025/2020)			Annuelle (2025)	Moyenne annualisée sur 5 ans*** (2025/2020)		
FR001400X4M3	MEILLEURTAUX HORIZON 2031	FCP	Montpensier Arbevel	3	ND	ND	0,60 % (dont 0,25 %)	ND	ND	0,50 %	1,10 % (dont 0,25 %)	ND	ND	Article 8	ND
FRIP000029X0	EMTN Phoenix Memoire in Fine Banks	EMTN	Morgan Stanley & Co International PLC	5	ND	ND	ND	ND	ND	0,50 %	ND	ND	ND	ND	ND
FR0013202108	NextStage Croissance	FCPR et autres fonds non côtés	NextStage AM	6	18,85 %	15,26 %	3,27 % (dont ND)	15,58 %	12,44 %	0,50 %	3,77 % (dont ND)	15,08 %	11,94 %	Article 6	ND
FR001400ROV0	FCPR ODDO BHF Global Private Equity - Part A2	FCPR et autres fonds non côtés	ODDO BHF Asset Management S.A.S.	6	10,29 %	10,29 %(i)	2,59 % (dont ND)	7,70 %	7,70 %(i)	0,50 %	3,09 % (dont ND)	7,20 %	7,20 %(i)	Article 8	ND
FR0014002MX7	SCI PERIAL EURO CARBONE PART A	SCI	Perial Asset Management S.A.S.	3	2,71 %	-0,48 %(i)	1,39 % (dont ND)	1,32 %	-1,73 %(i)	0,50 %	1,89 % (dont ND)	0,82 %	-2,23 %(i)	Article 9	ISR
SCPI00000659	PERIAL Opportunités Europe	SCPI	Perial Asset Management S.A.S.	3	7,30 %	ND	1,54 % (dont ND)	5,76 %	ND	0,50 %	2,04 % (dont ND)	5,26 %	ND	Article 8	ISR
FR0014000AM9	OPCI PREIM ISR Vie	OPCI	Praemia Reim	3	-22,27 %	-7,64 %(i)	1,90 % (dont ND)	-24,17 %	-9,46 %(i)	0,50 %	2,40 % (dont ND)	-24,67 %	-9,96 %(i)	Article 8	ISR
FR0014004GX5	SCI Primonial Capimmo	SCI	Praemia Reim	3	2,83 %	-1,39 %	2,50 % (dont ND)	0,33 %	-3,64 %	0,50 %	3,00 % (dont ND)	-0,17 %	-4,14 %	Article 8	ND
FR0014009IF7	SCI CAP SANTE (By Capimmo)	SCI	Praemia Reim	3	2,99 %	2,50 %(i)	2,88 % (dont ND)	0,11 %	0,14 %(i)	0,50 %	3,38 % (dont ND)	-0,39 %	-0,36 %(i)	Article 8	ND
SCPI00003719	Patrimmo Commerce	SCPI	Praemia Reim	3	-3,71 %	ND	2,00 % (dont ND)	-5,71 %	ND	0,50 %	2,50 % (dont ND)	-6,21 %	ND	Article 8	ND
SCPI00003829	Primovie	SCPI	Praemia Reim	3	-5,51 %	ND	1,80 % (dont ND)	-7,31 %	ND	0,50 %	2,30 % (dont ND)	-7,81 %	ND	Article 8	ISR
SCPI00004049	Patrimmo Croissance Impact	SCPI	Praemia Reim	3	-7,28 %	ND	0,40 % (dont ND)	-7,68 %	ND	0,50 %	0,90 % (dont ND)	-8,18 %	ND	Article 8	ND
FR0014010CE1	FPS Schroders Capital Europe Infrastructure Credit – Part A2	FCPR et autres fonds non côtés	Schroder Investment Management (Europe) S.A.	3	ND	ND	2,40 % (dont 1,00 %)	ND	ND	0,50 %	2,90 % (dont 1,00 %)	ND	ND	Article 8	ND
FR0013533619	FCPR APEO	FCPR et autres fonds non côtés	Seven2	6	8,07 %	5,93 %	1,95 % (dont ND)	6,12 %	3,82 %	0,50 %	2,45 % (dont ND)	5,62 %	3,32 %	Article 8	ND
FR0014010JA4	FPS Sienna Dette Privée Défense Europe – Part A	FCPR et autres fonds non côtés	Sienna Gestion	3	ND	ND	2,08 % (dont 1,00 %)	ND	ND	0,50 %	2,58 % (dont 1,00 %)	ND	ND	Article 8	ND

Code isin	Libellé	Nature juridique	Société de gestion	Indicateur de risque de l'unité de compte (SRI) : 1 (faible) à 7 (élevé)	Performance brute de l'unité de compte (A)		Frais de gestion de l'unité de compte* (B) dont frais rétrocédés (taux de rétrocessions**)	Performance nette de l'unité de compte (A-B)		Frais de gestion du contrat (C)	Frais totaux (B+C) dont frais rétrocédés (taux de rétrocessions**)	Performance finale (A-B-C)		SFDR	Label(s) ESG
					Annuelle (2025)	Moyenne annualisée sur 5 ans*** (2025/2020)		Annuelle (2025)	Moyenne annualisée sur 5 ans*** (2025/2020)			Annuelle (2025)	Moyenne annualisée sur 5 ans*** (2025/2020)		
FR0013466117	SC SOFIDY CONVICTIONS IMMOBILIERES - PART A	SCI	Sofidy	2	5,10 %	3,16 %(i)	2,40 % (dont ND)	2,70 %	1,16 %(i)	0,50 %	2,90 % (dont ND)	2,20 %	0,66 %(i)	Article 8	ND
FR001400D6W1	SC MeilleurImmo_PART A	SCI	Sofidy	2	12,27 %	7,32 %(i)	3,10 % (dont ND)	9,17 %	4,84 %(i)	0,50 %	3,60 % (dont ND)	8,67 %	4,34 %(i)	Article 8	ND
SCPI00000419	Efimmo	SCPI	Sofidy	3	6,72 %	ND	2,32 % (dont ND)	4,40 %	ND	0,50 %	2,82 % (dont ND)	3,90 %	ND	Article 8	ND
SCPI00000619	Immorente	SCPI	Sofidy	3	6,68 %	ND	1,68 % (dont ND)	5,00 %	ND	0,50 %	2,18 % (dont ND)	4,50 %	ND	Article 8	ND
FR0010922963	Sunny Managers F	FCP	Sunny Asset Management	4	26,73 %	7,29 %	2,38 % (dont 1,20 %)	24,35 %	4,94 %	0,50 %	2,88 % (dont 1,20 %)	23,85 %	4,44 %	Article 6	ND
SCPI00010079	SCPI Mistral Sélection	SCPI	Swiss Life Asset Managers France	3	ND	ND	ND	ND	ND	0,50 %	ND	ND	ND	Article 8	ISR
FR001400K2B5	Tikehau 2029 - Part R-Acc-EUR	FCP	Tikehau Investment Management	2	4,78 %	4,78 %(i)	1,20 % (dont 0,55 %)	3,58 %	3,58 %(i)	0,50 %	1,70 % (dont 0,55 %)	3,08 %	3,08 %(i)	Article 8	ND
FR001400HLW5	FCPR TIKEHAU FINANCEMENT DECARBONATION - Part I	FCPR et autres fonds non côtés	Tikehau Investment Management	3	7,09 %	6,94 %(i)	1,50 % (dont ND)	5,59 %	5,38 %(i)	0,50 %	2,00 % (dont ND)	5,09 %	4,88 %(i)	Article 8	ND
DE000A2T5DZ1	Xtrackers IE Physical Gold EUR Hedged ETC Securities	ETC	Xtrackers ETC plc	4	ND	ND	ND	ND	ND	0,50 %	ND	ND	ND	Article 6	ND
BE0974293251	Action Anheuser Busch Inbev	Actions	ND	6	ND	ND	ND	13,78 %	ND	0,50 %	ND	13,28 %	ND	ND	ND
DE0005190003	Action BMW	Actions	ND	6	ND	ND	ND	17,93 %	ND	0,50 %	ND	17,43 %	ND	ND	ND
DE0005552004	Action Deutsche Post AG	Actions	ND	6	ND	ND	ND	37,52 %	ND	0,50 %	ND	37,02 %	ND	ND	ND
DE0005557508	Action Deutsche Telekom N	Actions	ND	6	ND	ND	ND	-4,26 %	ND	0,50 %	ND	-4,76 %	ND	ND	ND
DE0005810055	Action Deutsche Boerse AG	Actions	ND	6	ND	ND	ND	0,58 %	ND	0,50 %	ND	0,08 %	ND	ND	ND
DE0006231004	Action Infineon Technologies	Actions	ND	6	ND	ND	ND	20,16 %	ND	0,50 %	ND	19,66 %	ND	ND	ND
DE0007030009	Action Rheinmetall	Actions	ND	7	ND	ND	ND	ND	ND	0,50 %	ND	ND	ND	ND	ND
DE0007100000	Action Mercedes Benz Group	Actions	ND	6	ND	ND	ND	11,65 %	ND	0,50 %	ND	11,15 %	ND	ND	ND
DE0007164600	Action SAP	Actions	ND	6	ND	ND	ND	-11,83 %	ND	0,50 %	ND	-12,33 %	ND	ND	ND

Code isin	Libellé	Nature juridique	Société de gestion	Indicateur de risque de l'unité de compte (SRI) : 1 (faible) à 7 (élevé)	Performance brute de l'unité de compte (A)		Frais de gestion de l'unité de compte* (B) dont frais rétrocédés (taux de rétrocessions**)	Performance nette de l'unité de compte (A-B)		Frais de gestion du contrat (C)	Frais totaux (B+C) dont frais rétrocédés (taux de rétrocessions**)	Performance finale (A-B-C)		SFDR	Label(s) ESG
					Annuelle (2025)	Moyenne annualisée sur 5 ans*** (2025/2020)		Annuelle (2025)	Moyenne annualisée sur 5 ans*** (2025/2020)			Annuelle (2025)	Moyenne annualisée sur 5 ans*** (2025/2020)		
DE0007236101	Action Siemens N	Actions	ND	6	ND	ND	ND	26,83 %	ND	0,50 %	ND	26,33 %	ND	ND	ND
DE0007664039	Action Volkswagen Vz	Actions	ND	6	ND	ND	ND	16,30 %	ND	0,50 %	ND	15,80 %	ND	ND	ND
DE0008404005	Action Allianz N	Actions	ND	6	ND	ND	ND	31,97 %	ND	0,50 %	ND	31,47 %	ND	ND	ND
DE0008430026	Action Muench Rueckvers N	Actions	ND	6	ND	ND	ND	15,42 %	ND	0,50 %	ND	14,92 %	ND	ND	ND
DE000A1EWWW0	Action ADIDAS	Actions	ND	6	ND	ND	ND	-28,61 %	ND	0,50 %	ND	-29,11 %	ND	ND	ND
DE000BASF111	Action BASF N	Actions	ND	6	ND	ND	ND	4,64 %	ND	0,50 %	ND	4,14 %	ND	ND	ND
DE000BAY0017	Action Bayer N	Actions	ND	6	ND	ND	ND	91,66 %	ND	0,50 %	ND	91,16 %	ND	ND	ND
ES0113211835	Action BBVA	Actions	ND	6	ND	ND	ND	112,17 %	ND	0,50 %	ND	111,67 %	ND	ND	ND
ES0113900J37	Action Banco Santander	Actions	ND	6	ND	ND	ND	125,78 %	ND	0,50 %	ND	125,28 %	ND	ND	ND
ES0144580Y14	Action Iberdrola	Actions	ND	6	ND	ND	ND	38,87 %	ND	0,50 %	ND	38,37 %	ND	ND	ND
ES0148396007	Action Inditex	Actions	ND	6	ND	ND	ND	13,50 %	ND	0,50 %	ND	13,00 %	ND	ND	ND
FI0009000681	Action Nokia	Actions	ND	6	ND	ND	ND	30,45 %	ND	0,50 %	ND	29,95 %	ND	ND	ND
FI4000297767	Action Nordea Bk Rg	Actions	ND	6	ND	ND	ND	53,24 %	ND	0,50 %	ND	52,74 %	ND	ND	ND
FR0000044448	Action Nexans	Actions	ND	6	ND	ND	ND	ND	ND	0,50 %	ND	ND	ND	ND	ND
FR0000045072	Action Crédit Agricole	Actions	ND	6	ND	ND	ND	32,05 %	ND	0,50 %	ND	31,55 %	ND	ND	ND
FR0000051807	Action TELEPERFORM.SE	Actions	ND	6	ND	ND	ND	-25,60 %	ND	0,50 %	ND	-26,10 %	ND	ND	ND
FR0000052292	Action Hermès International	Actions	ND	6	ND	ND	ND	-8,61 %	ND	0,50 %	ND	-9,11 %	ND	ND	ND
FR0000073272	Action SAFRAN	Actions	ND	6	ND	ND	ND	40,22 %	ND	0,50 %	ND	39,72 %	ND	ND	ND
FR0000120073	Action Air Liquide	Actions	ND	6	ND	ND	ND	2,13 %	ND	0,50 %	ND	1,63 %	ND	ND	ND
FR0000120172	Action Carrefour	Actions	ND	6	ND	ND	ND	3,64 %	ND	0,50 %	ND	3,14 %	ND	ND	ND
FR0000120271	Action Total SE	Actions	ND	6	ND	ND	ND	4,16 %	ND	0,50 %	ND	3,66 %	ND	ND	ND
FR0000120321	Action L'Oréal	Actions	ND	6	ND	ND	ND	7,24 %	ND	0,50 %	ND	6,74 %	ND	ND	ND

Code isin	Libellé	Nature juridique	Société de gestion	Indicateur de risque de l'unité de compte (SRI) : 1 (faible) à 7 (élevé)	Performance brute de l'unité de compte (A)		Frais de gestion de l'unité de compte* (B) dont frais rétrocédés (taux de rétrocessions**)	Performance nette de l'unité de compte (A-B)		Frais de gestion du contrat (C)	Frais totaux (B+C) dont frais rétrocédés (taux de rétrocessions**)	Performance finale (A-B-C)		SFDR	Label(s) ESG
					Annuelle (2025)	Moyenne annualisée sur 5 ans*** (2025/2020)		Annuelle (2025)	Moyenne annualisée sur 5 ans*** (2025/2020)			Annuelle (2025)	Moyenne annualisée sur 5 ans*** (2025/2020)		
FR0000120404	Action Accor SA	Actions	ND	6	ND	ND	ND	2,51 %	ND	0,50 %	ND	2,01 %	ND	ND	ND
FR0000120503	Action Bouygues	Actions	ND	6	ND	ND	ND	55,40 %	ND	0,50 %	ND	54,90 %	ND	ND	ND
FR0000120578	Action Sanofi	Actions	ND	6	ND	ND	ND	-11,76 %	ND	0,50 %	ND	-12,26 %	ND	ND	ND
FR0000120628	Action AXA	Actions	ND	6	ND	ND	ND	19,35 %	ND	0,50 %	ND	18,85 %	ND	ND	ND
FR0000120644	Action Danone	Actions	ND	6	ND	ND	ND	17,91 %	ND	0,50 %	ND	17,41 %	ND	ND	ND
FR0000120693	Action Pernod Ricard	Actions	ND	6	ND	ND	ND	-32,94 %	ND	0,50 %	ND	-33,44 %	ND	ND	ND
FR0000121014	Action LVMH	Actions	ND	6	ND	ND	ND	1,49 %	ND	0,50 %	ND	0,99 %	ND	ND	ND
FR0000121121	Action Eurazeo	Actions	ND	6	ND	ND	ND	ND	ND	0,50 %	ND	ND	ND	ND	ND
FR0000121220	Action Sodexo	Actions	ND	6	ND	ND	ND	-45,07 %	ND	0,50 %	ND	-45,57 %	ND	ND	ND
FR0000121329	Action Thales	Actions	ND	6	ND	ND	ND	65,74 %	ND	0,50 %	ND	65,24 %	ND	ND	ND
FR0000121485	Action Kering	Actions	ND	6	ND	ND	ND	26,34 %	ND	0,50 %	ND	25,84 %	ND	ND	ND
FR0000121667	Action EssilorLuxottica	Actions	ND	6	ND	ND	ND	14,56 %	ND	0,50 %	ND	14,06 %	ND	ND	ND
FR0000121964	Action Klepierre	Actions	ND	6	ND	ND	ND	21,37 %	ND	0,50 %	ND	20,87 %	ND	ND	ND
FR0000121972	Action Schneider Electric	Actions	ND	6	ND	ND	ND	-2,49 %	ND	0,50 %	ND	-2,99 %	ND	ND	ND
FR0000124141	Action Veolia Environnement	Actions	ND	6	ND	ND	ND	9,63 %	ND	0,50 %	ND	9,13 %	ND	ND	ND
FR0000125007	Action Saint Gobain	Actions	ND	6	ND	ND	ND	1,47 %	ND	0,50 %	ND	0,97 %	ND	ND	ND
FR0000125338	Action CapGemini	Actions	ND	6	ND	ND	ND	-10,05 %	ND	0,50 %	ND	-10,55 %	ND	ND	ND
FR0000125486	Action Vinci	Actions	ND	6	ND	ND	ND	20,36 %	ND	0,50 %	ND	19,86 %	ND	ND	ND
FR0000130452	Action Eiffage	Actions	ND	6	ND	ND	ND	44,48 %	ND	0,50 %	ND	43,98 %	ND	ND	ND
FR0000130577	Action Publicis Groupe	Actions	ND	6	ND	ND	ND	-13,96 %	ND	0,50 %	ND	-14,46 %	ND	ND	ND
FR0000130809	Action Société Générale	Actions	ND	6	ND	ND	ND	153,02 %	ND	0,50 %	ND	152,52 %	ND	ND	ND
FR0000131104	Action BNP Paribas A	Actions	ND	6	ND	ND	ND	36,42 %	ND	0,50 %	ND	35,92 %	ND	ND	ND

Code isin	Libellé	Nature juridique	Société de gestion	Indicateur de risque de l'unité de compte (SRI) : 1 (faible) à 7 (élevé)	Performance brute de l'unité de compte (A)		Frais de gestion de l'unité de compte* (B) dont frais rétrocédés (taux de rétrocessions**)	Performance nette de l'unité de compte (A-B)		Frais de gestion du contrat (C)	Frais totaux (B+C) dont frais rétrocédés (taux de rétrocessions**)	Performance finale (A-B-C)		SFDR	Label(s) ESG
					Annuelle (2025)	Moyenne annualisée sur 5 ans*** (2025/2020)		Annuelle (2025)	Moyenne annualisée sur 5 ans*** (2025/2020)			Annuelle (2025)	Moyenne annualisée sur 5 ans*** (2025/2020)		
FR0000131906	Action Renault	Actions	ND	6	ND	ND	ND	-24,72 %	ND	0,50 %	ND	-25,22 %	ND	ND	ND
FR0000133308	Action Orange	Actions	ND	6	ND	ND	ND	47,46 %	ND	0,50 %	ND	46,96 %	ND	ND	ND
FR0004125920	Action Amundi	Actions	ND	6	ND	ND	ND	ND	ND	0,50 %	ND	ND	ND	ND	ND
FR0006174348	Action Bureau Veritas	Actions	ND	6	ND	ND	ND	-7,36 %	ND	0,50 %	ND	-7,86 %	ND	ND	ND
FR0010040865	Action Gecina	Actions	ND	6	ND	ND	ND	-10,56 %	ND	0,50 %	ND	-11,06 %	ND	ND	ND
FR0010208488	Action ENGIE	Actions	ND	6	ND	ND	ND	46,37 %	ND	0,50 %	ND	45,87 %	ND	ND	ND
FR0010220475	Action Alstom	Actions	ND	6	ND	ND	ND	16,74 %	ND	0,50 %	ND	16,24 %	ND	ND	ND
FR0010307819	Action Legrand	Actions	ND	6	ND	ND	ND	35,31 %	ND	0,50 %	ND	34,81 %	ND	ND	ND
FR0010313833	Action Arkema	Actions	ND	6	ND	ND	ND	-29,10 %	ND	0,50 %	ND	-29,60 %	ND	ND	ND
FR0010340141	Action Aeroports de Paris ADP	Actions	ND	6	ND	ND	ND	-0,27 %	ND	0,50 %	ND	-0,77 %	ND	ND	ND
FR0010411983	Action SCOR SE	Actions	ND	6	ND	ND	ND	21,57 %	ND	0,50 %	ND	21,07 %	ND	ND	ND
FR0010451203	Action Rexel	Actions	ND	6	ND	ND	ND	36,54 %	ND	0,50 %	ND	36,04 %	ND	ND	ND
FR0010533075	Action Getlink SE	Actions	ND	6	ND	ND	ND	2,08 %	ND	0,50 %	ND	1,58 %	ND	ND	ND
FR0010908533	Action Edenred	Actions	ND	6	ND	ND	ND	-40,44 %	ND	0,50 %	ND	-40,94 %	ND	ND	ND
FR0011726835	Action GTT - Gaztransport et Technigaz	Actions	ND	6	ND	ND	ND	21,77 %	ND	0,50 %	ND	21,27 %	ND	ND	ND
FR0012757854	Action SPIE	Actions	ND	6	ND	ND	ND	63,98 %	ND	0,50 %	ND	63,48 %	ND	ND	ND
FR0013154002	Action Sartorius Stedim Biotech	Actions	ND	6	ND	ND	ND	11,29 %	ND	0,50 %	ND	10,79 %	ND	ND	ND
FR0013176526	Action Valeo	Actions	ND	6	ND	ND	ND	25,03 %	ND	0,50 %	ND	24,53 %	ND	ND	ND
FR0013280286	Action BIOMERIEUX	Actions	ND	6	ND	ND	ND	6,57 %	ND	0,50 %	ND	6,07 %	ND	ND	ND
FR0013326246	Action Unibail Rodamco Westfield	Actions	ND	6	ND	ND	ND	27,56 %	ND	0,50 %	ND	27,06 %	ND	ND	ND
FR0014000MR3	Action Eurofins Scientific	Actions	ND	6	ND	ND	ND	26,55 %	ND	0,50 %	ND	26,05 %	ND	ND	ND

Code isin	Libellé	Nature juridique	Société de gestion	Indicateur de risque de l'unité de compte (SRI) : 1 (faible) à 7 (élevé)	Performance brute de l'unité de compte (A)		Frais de gestion de l'unité de compte* (B) dont frais rétrocédés (taux de rétrocessions**)	Performance nette de l'unité de compte (A-B)		Frais de gestion du contrat (C)	Frais totaux (B+C) dont frais rétrocédés (taux de rétrocessions**)	Performance finale (A-B-C)		SFDR	Label(s) ESG
					Annuelle (2025)	Moyenne annualisée sur 5 ans*** (2025/2020)		Annuelle (2025)	Moyenne annualisée sur 5 ans*** (2025/2020)			Annuelle (2025)	Moyenne annualisée sur 5 ans*** (2025/2020)		
FR0014003TT8	Action Dassault Systemes SE	Actions	ND	6	ND	ND	ND	-28,84 %	ND	0,50 %	ND	-29,34 %	ND	ND	ND
FR0014004L86	Action DASSAULT AVIATION	Actions	ND	6	ND	ND	ND	38,84 %	ND	0,50 %	ND	38,34 %	ND	ND	ND
FR001400AJ45	Action Michelin	Actions	ND	6	ND	ND	ND	-10,97 %	ND	0,50 %	ND	-11,47 %	ND	ND	ND
GB0002634946	Action BAE Systems	Actions	ND	7	ND	ND	ND	ND	ND	0,50 %	ND	ND	ND	ND	ND
GB0009895292	Action AstraZeneca	Actions	ND	6	ND	ND	ND	25,17 %	ND	0,50 %	ND	24,67 %	ND	ND	ND
GB00B63H8491	Action Rolls-Royce Holdings	Actions	ND	7	ND	ND	ND	ND	ND	0,50 %	ND	ND	ND	ND	ND
IE000S9YS762	Action Linde	Actions	ND	6	ND	ND	ND	-9,95 %	ND	0,50 %	ND	-10,45 %	ND	ND	ND
IT0000072618	Action Intesa Sanpaolo	Actions	ND	6	ND	ND	ND	53,37 %	ND	0,50 %	ND	52,87 %	ND	ND	ND
IT0003128367	Action Enel	Actions	ND	6	ND	ND	ND	28,88 %	ND	0,50 %	ND	28,38 %	ND	ND	ND
IT0003132476	Action Eni	Actions	ND	6	ND	ND	ND	23,30 %	ND	0,50 %	ND	22,80 %	ND	ND	ND
IT0003856405	Action Leonardo SPA	Actions	ND	7	ND	ND	ND	ND	ND	0,50 %	ND	ND	ND	ND	ND
IT0005239360	Action Unicrédit RG	Actions	ND	6	ND	ND	ND	84,06 %	ND	0,50 %	ND	83,56 %	ND	ND	ND
LU1598757687	Action ArcelorMittal	Actions	ND	6	ND	ND	ND	74,28 %	ND	0,50 %	ND	73,78 %	ND	ND	ND
NL0000226223	Action STMicroelectronics	Actions	ND	6	ND	ND	ND	-7,58 %	ND	0,50 %	ND	-8,08 %	ND	ND	ND
NL0000235190	Action Airbus SE	Actions	ND	6	ND	ND	ND	28,18 %	ND	0,50 %	ND	27,68 %	ND	ND	ND
NL0000395903	Action Wolters Kluwer	Actions	ND	6	ND	ND	ND	-44,93 %	ND	0,50 %	ND	-45,43 %	ND	ND	ND
NL0006294274	Action Euronext	Actions	ND	6	ND	ND	ND	18,19 %	ND	0,50 %	ND	17,69 %	ND	ND	ND
NL0010273215	Action ASML Hldg	Actions	ND	6	ND	ND	ND	35,76 %	ND	0,50 %	ND	35,26 %	ND	ND	ND
NL0011585146	Action Ferrari NV	Actions	ND	6	ND	ND	ND	-22,72 %	ND	0,50 %	ND	-23,22 %	ND	ND	ND
NL0011794037	Action Koninklijke Ahold Delhaize N.V.	Actions	ND	6	ND	ND	ND	10,73 %	ND	0,50 %	ND	10,23 %	ND	ND	ND
NL0011821202	Action ING Group	Actions	ND	6	ND	ND	ND	58,69 %	ND	0,50 %	ND	58,19 %	ND	ND	ND
NL0012969182	Action Adyen	Actions	ND	6	ND	ND	ND	-4,31 %	ND	0,50 %	ND	-4,81 %	ND	ND	ND

Code isin	Libellé	Nature juridique	Société de gestion	Indicateur de risque de l'unité de compte (SRI) : 1 (faible) à 7 (élevé)	Performance brute de l'unité de compte (A)		Frais de gestion de l'unité de compte* (B) dont frais rétrocédés (taux de rétrocessions**)	Performance nette de l'unité de compte (A-B)		Frais de gestion du contrat (C)	Frais totaux (B+C) dont frais rétrocédés (taux de rétrocessions**)	Performance finale (A-B-C)		SFDR	Label(s) ESG
					Annuelle (2025)	Moyenne annualisée sur 5 ans*** (2025/2020)		Annuelle (2025)	Moyenne annualisée sur 5 ans*** (2025/2020)			Annuelle (2025)	Moyenne annualisée sur 5 ans*** (2025/2020)		
NL0013654783	Action Prosus Br Rg-N	Actions	ND	6	ND	ND	ND	37,81 %	ND	0,50 %	ND	37,31 %	ND	ND	ND
NL00150001Q9	Action Stellantis	Actions	ND	6	ND	ND	ND	-25,63 %	ND	0,50 %	ND	-26,13 %	ND	ND	ND
US02079K3059	Action Alphabet - A	Actions	ND	6	ND	ND	ND	46,19 %	ND	0,50 %	ND	45,69 %	ND	ND	ND
US0231351067	Action Amazon INC	Actions	ND	6	ND	ND	ND	-6,98 %	ND	0,50 %	ND	-7,48 %	ND	ND	ND
US0258161092	Action AMERICAN EXPRESS	Actions	ND	6	ND	ND	ND	10,21 %	ND	0,50 %	ND	9,71 %	ND	ND	ND
US0311621009	Action AMGEN INC	Actions	ND	7	ND	ND	ND	11,03 %	ND	0,50 %	ND	10,53 %	ND	ND	ND
US0378331005	Action Apple INC	Actions	ND	6	ND	ND	ND	-4,01 %	ND	0,50 %	ND	-4,51 %	ND	ND	ND
US0970231058	Action Boeing CO	Actions	ND	6	ND	ND	ND	8,46 %	ND	0,50 %	ND	7,96 %	ND	ND	ND
US11135F1012	Action Broadcom	Actions	ND	6	ND	ND	ND	31,99 %	ND	0,50 %	ND	31,49 %	ND	ND	ND
US1491231015	Action Caterpillar	Actions	ND	6	ND	ND	ND	39,63 %	ND	0,50 %	ND	39,13 %	ND	ND	ND
US1667641005	Action Chevron	Actions	ND	6	ND	ND	ND	-6,96 %	ND	0,50 %	ND	-7,46 %	ND	ND	ND
US17275R1023	Action Cisco Systems	Actions	ND	6	ND	ND	ND	15,06 %	ND	0,50 %	ND	14,56 %	ND	ND	ND
US1912161007	Action Coca-Cola Co	Actions	ND	6	ND	ND	ND	-0,72 %	ND	0,50 %	ND	-1,22 %	ND	ND	ND
US22160K1051	Action COSTCO WHOLESALE	Actions	ND	7	ND	ND	ND	-16,79 %	ND	0,50 %	ND	-17,29 %	ND	ND	ND
US2546871060	Action WALT DISNEY	Actions	ND	6	ND	ND	ND	-9,66 %	ND	0,50 %	ND	-10,16 %	ND	ND	ND
US30303M1027	Action Meta Plateforms Inc	Actions	ND	6	ND	ND	ND	-0,32 %	ND	0,50 %	ND	-0,82 %	ND	ND	ND
US38141G1040	Action Goldman Sachs Group	Actions	ND	6	ND	ND	ND	35,72 %	ND	0,50 %	ND	35,22 %	ND	ND	ND
US4370761029	Action HOME DEPOT	Actions	ND	6	ND	ND	ND	-21,79 %	ND	0,50 %	ND	-22,29 %	ND	ND	ND
US4385161066	Action Honeywell International Inc	Actions	ND	6	ND	ND	ND	-23,64 %	ND	0,50 %	ND	-24,14 %	ND	ND	ND
US4592001014	Action IBM	Actions	ND	7	ND	ND	ND	19,14 %	ND	0,50 %	ND	18,64 %	ND	ND	ND
US46120E6023	Action Intuitive Surgical	Actions	ND	6	ND	ND	ND	-4,06 %	ND	0,50 %	ND	-4,56 %	ND	ND	ND

Code isin	Libellé	Nature juridique	Société de gestion	Indicateur de risque de l'unité de compte (SRI) : 1 (faible) à 7 (élevé)	Performance brute de l'unité de compte (A)		Frais de gestion de l'unité de compte* (B) dont frais rétrocédés (taux de rétrocessions**)	Performance nette de l'unité de compte (A-B)		Frais de gestion du contrat (C)	Frais totaux (B+C) dont frais rétrocédés (taux de rétrocessions**)	Performance finale (A-B-C)		SFDR	Label(s) ESG
					Annuelle (2025)	Moyenne annualisée sur 5 ans*** (2025/2020)		Annuelle (2025)	Moyenne annualisée sur 5 ans*** (2025/2020)			Annuelle (2025)	Moyenne annualisée sur 5 ans*** (2025/2020)		
US46625H1005	Action JPMorgan Chase	Actions	ND	6	ND	ND	ND	18,85 %	ND	0,50 %	ND	18,35 %	ND	ND	ND
US4781601046	Action Johnson & Johnson	Actions	ND	6	ND	ND	ND	26,52 %	ND	0,50 %	ND	26,02 %	ND	ND	ND
US5801351017	Action MC DONALD'S CORP	Actions	ND	7	ND	ND	ND	-6,78 %	ND	0,50 %	ND	-7,28 %	ND	ND	ND
US58933Y1055	Action Merck & Co Inc	Actions	ND	6	ND	ND	ND	-6,45 %	ND	0,50 %	ND	-6,95 %	ND	ND	ND
US5949181045	Action Microsoft	Actions	ND	6	ND	ND	ND	1,45 %	ND	0,50 %	ND	0,95 %	ND	ND	ND
US64110L1061	Action NETFLIX	Actions	ND	6	ND	ND	ND	7,51 %	ND	0,50 %	ND	7,01 %	ND	ND	ND
US6541061031	Action NIKE -B-	Actions	ND	6	ND	ND	ND	-25,56 %	ND	0,50 %	ND	-26,06 %	ND	ND	ND
US67066G1040	Action Nvidia	Actions	ND	6	ND	ND	ND	22,79 %	ND	0,50 %	ND	22,29 %	ND	ND	ND
US69608A1088	Action Palantir Technologies	Actions	ND	6	ND	ND	ND	ND	ND	0,50 %	ND	ND	ND	ND	ND
US7134481081	Action PEPSICO	Actions	ND	7	ND	ND	ND	-16,55 %	ND	0,50 %	ND	-17,05 %	ND	ND	ND
US7427181091	Action Procter and Gamble Co	Actions	ND	6	ND	ND	ND	-24,42 %	ND	0,50 %	ND	-24,92 %	ND	ND	ND
US79466L3024	Action Salesforce.com	Actions	ND	6	ND	ND	ND	-29,94 %	ND	0,50 %	ND	-30,44 %	ND	ND	ND
US8725901040	Action T MOBILE US	Actions	ND	7	ND	ND	ND	-18,67 %	ND	0,50 %	ND	-19,17 %	ND	ND	ND
US88160R1014	Action Tesla Rg	Actions	ND	6	ND	ND	ND	-1,54 %	ND	0,50 %	ND	-2,04 %	ND	ND	ND
US88579Y1010	Action 3M	Actions	ND	7	ND	ND	ND	9,65 %	ND	0,50 %	ND	9,15 %	ND	ND	ND
US89417E1091	Action TRAVELERS COMPANIES	Actions	ND	7	ND	ND	ND	6,46 %	ND	0,50 %	ND	5,96 %	ND	ND	ND
US91324P1021	Action Unitedhealth Group Inc	Actions	ND	6	ND	ND	ND	-42,30 %	ND	0,50 %	ND	-42,80 %	ND	ND	ND
US92343V1044	Action Verizon Comm	Actions	ND	6	ND	ND	ND	-9,95 %	ND	0,50 %	ND	-10,45 %	ND	ND	ND
US92826C8394	Action VISA RG-A	Actions	ND	6	ND	ND	ND	-1,88 %	ND	0,50 %	ND	-2,38 %	ND	ND	ND
US9311421039	Action Wal-Mart Inc	Actions	ND	6	ND	ND	ND	9,03 %	ND	0,50 %	ND	8,53 %	ND	ND	ND

** Coûts récurrents représentant les frais de gestion et autres frais administratifs et d'exploitation hors coûts de transaction et commissions liées aux résultats*

*** Taux de rétrocession de commissions: Taux de rétrocession de commissions perçues sur l'encours des actifs représentatifs des engagements exprimés en unités de compte*

**** Cette moyenne est calculée sur la base des performances respectivement brutes, nettes ou finales annualisées sur les 5 dernières années*

(i) Le support ayant été référencé il y a moins de 5 ans chez Spirica, cette moyenne est calculée sur la base de la performance respectivement brute, nette ou finale annualisée sur les 5 années écoulées depuis ce référencement
ND : Non Disponible
Les documents d'information financière au titre de l'ensemble des unités de compte (prospectus simplifié ou document d'information clé pour l'investisseur) sont mis à votre disposition à tout moment sur simple demande auprès de votre Conseiller ou bien sur le site des sociétés de gestion des supports concernés, ou encore sur le site de l'Autorité des Marchés Financiers www.amf-france.org
L'accès aux typologies de supports suivants, sous réserve de disponibilité : Actions, EMTN, ETF, ETC, FCPR et autres fonds non côtés, Obligations, OPCI, SCI et SCPI, est soumis à un avenant.

SUPPORTS ACCESSIBLES EN GESTION PILOTÉE

GESTION PILOTÉE MEILLEURTAUX PLACEMENT

Fonds euros

Libellé	Nature juridique	Société de gestion	Devise	Classification SFDR
Fonds Euro Général	Fonds en euros	Spirica	Euro	Article 8

L'épargne constituée sur le support **Fonds Euro Général** est adossée à hauteur de 100% aux actifs du Fonds Euro Général de Spirica. Conformément au Code des Assurances, ces actifs sont investis sur les marchés financiers et immobiliers. Les résultats de ce fonds sont arrêtés pour chaque exercice civil.
Le support Fonds Euro Général vise un objectif de rendement récurrent régulier associé à une volatilité limitée au travers de son allocation d'actifs majoritairement obligataire.
Le Fonds Euro Général fait la promotion de caractéristiques environnementales et/sociales, par conséquent, la mention suivante s'applique «Le principe consistant à ne pas causer de préjudice important s'applique uniquement aux investissements sous-jacents au produit financier qui prennent en compte les critères de l'Union européenne en matière d'activités économiques durables sur le plan environnemental».
Vous pouvez retrouver les informations relatives aux caractéristiques durables du fonds euro dans l'annexe pré-contractuelle durabilité prévue à cet effet.
Rendez-vous sur le site internet de Spirica à travers l'URL suivant : https://www.spirica.fr/publication-dinformation-en-matiere-de-durabilite/
Utilisez le moteur de recherche mis à votre disposition pour accéder aux documents.

Supports en unités de comptes

Ce contrat promeut des caractéristiques environnementales et sociales. Le respect de ces caractéristiques environnementales et sociales est subordonné à l'investissement dans au moins un support financier faisant la promotion de caractéristiques environnementales ou sociales ou poursuivant un objectif d'investissement durable et à la détention d'au moins un de ces supports durant la période de détention du contrat. Vous pouvez retrouver les informations relatives aux caractéristiques durables des différents supports classés article 8 ou 9 dans l'annexe pré contractuelle durabilité prévue à cet effet.
Rendez-vous sur le site internet de Spirica à travers l'URL suivant : https://www.spirica.fr/publication-dinformation-en-matiere-de-durabilite/
Munissez-vous du code ISIN du support et utilisez le moteur de recherche mis à votre disposition pour accéder aux documents.

Code isin	Libellé	Nature juridique	Société de gestion	Indicateur de risque de l'unité de compte (SRI) : 1 (faible) à 7 (élevé)	Performance brute de l'unité de compte (A)		Frais de gestion de l'unité de compte* (B) dont frais rétrocédés (taux de rétrocessions**)	Performance nette de l'unité de compte (A-B)		Frais de gestion du contrat (C)	Frais totaux (B+C) dont frais rétrocédés (taux de rétrocessions**)	Performance finale (A-B-C)		SFDR	Label(s) ESG
					Annuelle (2025)	Moyenne annualisée sur 5 ans*** (2025/2020)		Annuelle (2025)	Moyenne annualisée sur 5 ans*** (2025/2020)			Annuelle (2025)	Moyenne annualisée sur 5 ans*** (2025/2020)		
Fonds actions															
LU0235308482	Alken Fund - European Opportunities Class R	SICAV	AFFM S.A	5	56,14 %	22,72 %	1,85 % (dont 0,25 %)	54,29 %	20,85 %	0,50 %	2,35 % (dont 0,25 %)	53,79 %	20,35 %	Article 8	ND
FR0010655712	Amundi ETF Dax UCITS ETF DR	ETF	Amundi	4	23,00 %	ND	ND	22,90 %	ND	0,50 %	ND	22,40 %	ND	Article 6	ND
FR0010930644	AMUNDI GLOBAL HYDROGEN UCITS ETF - Acc	ETF	Amundi	5	37,10 %	ND	ND	36,65 %	ND	0,50 %	ND	36,15 %	ND	Article 8	ND
FR0007052782	Amundi CAC 40 UCITS ETF Dist	ETF	Amundi Asset Management	4	10,85 %	ND	ND	10,60 %	ND	0,50 %	ND	10,10 %	ND	Article 6	ND
FR0007056841	Amundi Dow Jones Industrial Average UCITS ETF Dist	ETF	Amundi Asset Management	4	1,04 %	1,04 %(i)	ND	0,54 %	0,54 %(i)	0,50 %	ND	0,04 %	0,04 %(i)	Article 6	ND
FR0010315770	Amundi MSCI World II UCITS ETF Dist	ETF	Amundi Asset Management	4	6,05 %	6,05 %(i)	ND	5,75 %	5,75 %(i)	0,50 %	ND	5,25 %	5,25 %(i)	Article 6	ND
FR0010342592	Amundi Nasdaq-100 Daily (2x) Leveraged UCITS ETF Acc	ETF	Amundi Asset Management	6	ND	ND	ND	ND	ND	0,50 %	ND	ND	ND	Article 6	ND
FR0010361683	Amundi MSCI India II UCITS ETF EUR Acc	ETF	Amundi Asset Management	4	-9,76 %	-9,76 %(i)	ND	-10,61 %	-10,61 %(i)	0,50 %	ND	-11,11 %	-11,11 %(i)	Article 6	ND
FR0010468983	Amundi EURO STOXX 50 Daily (2x) Leveraged UCITS ETF Acc	ETF	Amundi Asset Management	6	ND	ND	ND	ND	ND	0,50 %	ND	ND	ND	Article 6	ND
FR0010524777	Amundi MSCI New Energy UCITS ETF Dist	ETF	Amundi Asset Management	5	29,45 %	ND	ND	28,85 %	ND	0,50 %	ND	28,35 %	ND	Article 8	ISR
FR0010527275	Amundi MSCI Water UCITS ETF Dist	ETF	Amundi Asset Management	4	0,75 %	ND	ND	0,15 %	ND	0,50 %	ND	-0,35 %	ND	Article 8	ISR
FR0010592014	Amundi CAC 40 Daily (2x) Leveraged UCITS ETF Acc	ETF	Amundi Asset Management	6	ND	ND	ND	ND	ND	0,50 %	ND	ND	ND	Article 6	ND
FR0010821819	Amundi MSCI Europe ex EMU ESG Selection UCITS ETF Acc	ETF	Amundi Asset Management	4	9,94 %	9,94 %(i)	ND	9,64 %	9,64 %(i)	0,50 %	ND	9,14 %	9,14 %(i)	Article 8	ND
FR0011475078	Amundi Japan TOPIX II UCITS ETF EUR Hedged Dist	ETF	Amundi Asset Management	4	27,85 %	ND	ND	27,46 %	ND	0,50 %	ND	26,96 %	ND	Article 6	ND
FR0011720911	Amundi MSCI China A UCITS ETF Acc	ETF	Amundi Asset Management	4	11,62 %	ND	ND	11,27 %	ND	0,50 %	ND	10,77 %	ND	Article 6	ND

Code isin	Libellé	Nature juridique	Société de gestion	Indicateur de risque de l'unité de compte (SRI) : 1 (faible) à 7 (élevé)	Performance brute de l'unité de compte (A)		Frais de gestion de l'unité de compte* (B) dont frais rétrocédés (taux de rétrocessions**)	Performance nette de l'unité de compte (A-B)		Frais de gestion du contrat (C)	Frais totaux (B+C) dont frais rétrocédés (taux de rétrocessions**)	Performance finale (A-B-C)		SFDR	Label(s) ESG
					Annuelle (2025)	Moyenne annualisée sur 5 ans*** (2025/2020)		Annuelle (2025)	Moyenne annualisée sur 5 ans*** (2025/2020)			Annuelle (2025)	Moyenne annualisée sur 5 ans*** (2025/2020)		
FR0013380607	Amundi CAC 40 UCITS ETF Acc	ETF	Amundi Asset Management	4	13,47 %	13,47 %(i)	ND	13,22 %	13,22 %(i)	0,50 %	ND	12,72 %	12,72 %(i)	Article 6	ND
FR0014003N93	Amundi MSCI World Swap II UCITS ETF EUR Hedged Acc	ETF	Amundi Asset Management	4	ND	ND	ND	ND	ND	0,50 %	ND	ND	ND	Article 6	ND
LU0496786574	Amundi S&P 500 II UCITS ETF EUR Dist	ETF	Amundi Asset Management	4	3,09 %	ND	ND	3,04 %	ND	0,50 %	ND	2,54 %	ND	Article 6	ND
LU0533032859	Amundi MSCI World Financials UCITS ETF EUR Acc	ETF	Amundi Asset Management	4	15,18 %	ND	ND	14,88 %	ND	0,50 %	ND	14,38 %	ND	Article 6	ND
LU0533033238	Amundi MSCI World Health Care UCITS ETF EUR Acc	ETF	Amundi Asset Management	4	2,35 %	ND	ND	2,05 %	ND	0,50 %	ND	1,55 %	ND	Article 6	ND
LU0533033667	Amundi MSCI World Information Technology UCITS ETF EUR Acc	ETF	Amundi Asset Management	5	8,30 %	8,30 %(i)	ND	8,00 %	8,00 %(i)	0,50 %	ND	7,50 %	7,50 %(i)	Article 6	ND
LU0832436512	Amundi Global Equity Quality Income UCITS ETF Dist	ETF	Amundi Asset Management	3	6,72 %	6,72 %(i)	ND	6,27 %	6,27 %(i)	0,50 %	ND	5,77 %	5,77 %(i)	Article 6	ND
LU0959211326	Amundi Core S&P 500 Swap UCITS ETF EUR Hedged Acc	ETF	Amundi Asset Management	4	ND	ND	ND	ND	ND	0,50 %	ND	ND	ND	Article 6	ND
LU1650492330	Amundi FTSE 100 UCITS ETF EUR Hedged Acc	ETF	Amundi Asset Management	4	23,74 %	23,74 %(i)	ND	23,44 %	23,44 %(i)	0,50 %	ND	22,94 %	22,94 %(i)	Article 6	ND
LU1829221024	Amundi Nasdaq-100 II UCITS ETF Acc	ETF	Amundi Asset Management	5	6,42 %	ND	ND	6,20 %	ND	0,50 %	ND	5,70 %	ND	Article 6	ND
LU1834986900	Amundi STOXX Europe 600 Healthcare UCITS ETF Acc	ETF	Amundi Asset Management	4	5,94 %	ND	ND	5,64 %	ND	0,50 %	ND	5,14 %	ND	Article 6	ND
LU1834987890	Amundi STOXX Europe 600 Industrials UCITS ETF Acc	ETF	Amundi Asset Management	4	23,30 %	ND	ND	23,00 %	ND	0,50 %	ND	22,50 %	ND	Article 6	ND
LU1834988278	Amundi STOXX Europe 600 Energy Screened UCITS ETF Acc	ETF	Amundi Asset Management	5	45,70 %	ND	ND	45,40 %	ND	0,50 %	ND	44,90 %	ND	Article 8	ND
LU1834988518	Amundi STOXX Europe 600 Technology UCITS ETF Acc	ETF	Amundi Asset Management	5	2,90 %	ND	ND	2,60 %	ND	0,50 %	ND	2,10 %	ND	Article 6	ND

Code isin	Libellé	Nature juridique	Société de gestion	Indicateur de risque de l'unité de compte (SRI) : 1 (faible) à 7 (élevé)	Performance brute de l'unité de compte (A)		Frais de gestion de l'unité de compte* (B) dont frais rétrocédés (taux de rétrocessions**)	Performance nette de l'unité de compte (A-B)		Frais de gestion du contrat (C)	Frais totaux (B+C) dont frais rétrocédés (taux de rétrocessions**)	Performance finale (A-B-C)		SFDR	Label(s) ESG
					Annuelle (2025)	Moyenne annualisée sur 5 ans*** (2025/2020)		Annuelle (2025)	Moyenne annualisée sur 5 ans*** (2025/2020)			Annuelle (2025)	Moyenne annualisée sur 5 ans*** (2025/2020)		
LU1900066033	Amundi MSCI Semiconductors UCITS ETF Acc	ETF	Amundi Asset Management	5	32,95 %	32,95 %(i)	ND	32,60 %	32,60 %(i)	0,50 %	ND	32,10 %	32,10 %(i)	Article 8	ND
LU1900066207	Amundi MSCI Brazil UCITS ETF Acc	ETF	Amundi Asset Management	6	32,21 %	32,21 %(i)	ND	31,56 %	31,56 %(i)	0,50 %	ND	31,06 %	31,06 %(i)	Article 6	ND
LU1900068914	Amundi MSCI China ESG Selection Extra UCITS ETF Acc	ETF	Amundi Asset Management	5	21,22 %	21,22 %(i)	ND	20,57 %	20,57 %(i)	0,50 %	ND	20,07 %	20,07 %(i)	Article 8	ND
LU1954152853	Amundi Nasdaq-100 II UCITS ETF EUR Hedged Acc	ETF	Amundi Asset Management	5	18,97 %	ND	ND	18,77 %	ND	0,50 %	ND	18,27 %	ND	Article 6	ND
LU2023678878	Amundi MSCI Digital Economy UCITS ETF Acc	ETF	Amundi Asset Management	5	6,20 %	ND	ND	5,75 %	ND	0,50 %	ND	5,25 %	ND	Article 8	ISR
LU0496786905	Amundi Australia S&P/ASX 200 UCITS ETF Dist	ETF	Amundi Luxembourg S.A.	4	1,97 %	1,97 %(i)	ND	1,57 %	1,57 %(i)	0,50 %	ND	1,07 %	1,07 %(i)	Article 6	ND
LU1437025023	Amundi MSCI UK IMI SRI Climate Paris Aligned - UCITS ETF DR - EUR (C)	ETF	Amundi Luxembourg S.A.	4	18,85 %	ND	ND	18,66 %	ND	0,50 %	ND	18,16 %	ND	Article 8	ND
LU1602144575	Amundi MSCI EMU ESG Selection - UCITS ETF DR - EUR (C)	ETF	Amundi Luxembourg S.A.	4	19,94 %	ND	ND	19,69 %	ND	0,50 %	ND	19,19 %	ND	Article 8	ISR
LU1602144732	Amundi MSCI Japan ESG Broad Transition UCITS ETF EUR Acc	ETF	Amundi Luxembourg S.A.	4	10,98 %	ND	ND	10,83 %	ND	0,50 %	ND	10,33 %	ND	Article 8	ND
LU1602144906	Amundi MSCI Pacific Ex Japan SRI Climate Paris Aligned - UCITS ETF DR - EUR (C)	ETF	Amundi Luxembourg S.A.	4	1,28 %	ND	ND	0,83 %	ND	0,50 %	ND	0,33 %	ND	Article 8	ISR
LU1681038672	AMUNDI RUSSELL 2000 UCITS ETF - EUR (C)	ETF	Amundi Luxembourg S.A.	5	-0,23 %	ND	ND	-0,58 %	ND	0,50 %	ND	-1,08 %	ND	Article 6	ND
LU1681039480	AMUNDI FTSE EPRA EUROPE REAL ESTATE UCITS ETF - EUR (C)	ETF	Amundi Luxembourg S.A.	5	6,44 %	ND	ND	6,14 %	ND	0,50 %	ND	5,64 %	ND	Article 6	ND
LU1681043086	Amundi MSCI India UCITS ETF - EUR (C)	ETF	Amundi Luxembourg S.A.	4	-9,52 %	-9,52 %(i)	ND	-10,32 %	-10,32 %(i)	0,50 %	ND	-10,82 %	-10,82 %(i)	Article 6	ND
LU1681043599	Amundi MSCI World Swap UCITS ETF EUR Acc	ETF	Amundi Luxembourg S.A.	4	7,00 %	7,00 %(i)	ND	6,62 %	6,62 %(i)	0,50 %	ND	6,12 %	6,12 %(i)	Article 6	ND

Code isin	Libellé	Nature juridique	Société de gestion	Indicateur de risque de l'unité de compte (SRI) : 1 (faible) à 7 (élevé)	Performance brute de l'unité de compte (A)		Frais de gestion de l'unité de compte* (B) dont frais rétrocédés (taux de rétrocessions**)	Performance nette de l'unité de compte (A-B)		Frais de gestion du contrat (C)	Frais totaux (B+C) dont frais rétrocédés (taux de rétrocessions**)	Performance finale (A-B-C)		SFDR	Label(s) ESG
					Annuelle (2025)	Moyenne annualisée sur 5 ans*** (2025/2020)		Annuelle (2025)	Moyenne annualisée sur 5 ans*** (2025/2020)			Annuelle (2025)	Moyenne annualisée sur 5 ans*** (2025/2020)		
LU1681043912	Amundi MSCI China Tech UCITS ETF EUR	ETF	Amundi Luxembourg S.A.	5	24,57 %	ND	ND	24,02 %	ND	0,50 %	ND	23,52 %	ND	Article 8	ND
LU1681044480	Amundi MSCI Em Asia UCITS ETF - EUR (C)	ETF	Amundi Luxembourg S.A.	4	17,31 %	ND	ND	17,11 %	ND	0,50 %	ND	16,61 %	ND	Article 6	ND
LU1681044647	Amundi MSCI Nordic UCITS ETF - Eur (C)	ETF	Amundi Luxembourg S.A.	4	6,92 %	ND	ND	6,67 %	ND	0,50 %	ND	6,17 %	ND	Article 6	ND
LU1681044720	AMUNDI MSCI SWITZERLAND UCITS ETF - EUR (C)	ETF	Amundi Luxembourg S.A.	4	17,55 %	ND	ND	17,30 %	ND	0,50 %	ND	16,80 %	ND	Article 6	ND
LU1681045024	Amundi MSCI EM Latin America UCITS ETF - EUR (C)	ETF	Amundi Luxembourg S.A.	5	37,09 %	ND	ND	36,89 %	ND	0,50 %	ND	36,39 %	ND	Article 6	ND
LU1681045370	Amundi MSCI Emerging Markets UCITS ETF - EUR (C)	ETF	Amundi Luxembourg S.A.	4	19,39 %	ND	ND	19,19 %	ND	0,50 %	ND	18,69 %	ND	Article 6	ND
LU1681046931	AMUNDI CAC 40 ESG UCITS ETF DR - EUR (C)	ETF	Amundi Luxembourg S.A.	4	14,53 %	ND	ND	14,28 %	ND	0,50 %	ND	13,78 %	ND	Article 8	ISR
LU1681047236	Amundi CORE EURO STOXX 50 UCITS ETF Acc	ETF	Amundi Luxembourg S.A.	4	21,91 %	ND	ND	21,82 %	ND	0,50 %	ND	21,32 %	ND	Article 6	ND
LU1681048630	Amundi Global Luxury UCITS ETF - EUR (C)	ETF	Amundi Luxembourg S.A.	5	1,82 %	1,82 %(i)	ND	1,57 %	1,57 %(i)	0,50 %	ND	1,07 %	1,07 %(i)	Article 6	ND
LU1681048804	AMUNDI S&P 500 UCITS ETF - EUR (C)	ETF	Amundi Luxembourg S.A.	4	4,12 %	ND	ND	3,97 %	ND	0,50 %	ND	3,47 %	ND	Article 6	ND
LU1681049109	Amundi S&P 500 Swap UCITS ETF EUR H C	ETF	Amundi Luxembourg S.A.	4	15,32 %	ND	ND	15,04 %	ND	0,50 %	ND	14,54 %	ND	Article 6	ND
LU1834983477	Amundi STOXX Europe 600 Banks UCITS ETF Acc	ETF	Amundi Luxembourg S.A.	5	75,42 %	75,42 %(i)	ND	75,12 %	75,12 %(i)	0,50 %	ND	74,62 %	74,62 %(i)	Article 6	ND
LU1861132840	Amundi MSCI Robotics & AI UCITS ETF Acc	ETF	Amundi Luxembourg S.A.	5	5,43 %	ND	ND	5,03 %	ND	0,50 %	ND	4,53 %	ND	Article 8	ND
LU1861137484	Amundi MSCI Europe SRI Climate Paris Aligned - UCITS ETF DR (C)	ETF	Amundi Luxembourg S.A.	4	2,31 %	ND	ND	2,13 %	ND	0,50 %	ND	1,63 %	ND	Article 8	ND
LU1861138961	Amundi MSCI Emerging Markets SRI Climate Paris Aligned - UCITS ETF DR (C)	ETF	Amundi Luxembourg S.A.	4	13,09 %	ND	ND	12,84 %	ND	0,50 %	ND	12,34 %	ND	Article 8	ISR
LU2037748345	Amundi MSCI Smart Cities UCITS ETF ACC	ETF	Amundi Luxembourg S.A.	4	9,86 %	ND	ND	9,41 %	ND	0,50 %	ND	8,91 %	ND	Article 8	ND

Code isin	Libellé	Nature juridique	Société de gestion	Indicateur de risque de l'unité de compte (SRI) : 1 (faible) à 7 (élevé)	Performance brute de l'unité de compte (A)		Frais de gestion de l'unité de compte* (B) dont frais rétrocédés (taux de rétrocessions**)	Performance nette de l'unité de compte (A-B)		Frais de gestion du contrat (C)	Frais totaux (B+C) dont frais rétrocédés (taux de rétrocessions**)	Performance finale (A-B-C)		SFDR	Label(s) ESG
					Annuelle (2025)	Moyenne annualisée sur 5 ans*** (2025/2020)		Annuelle (2025)	Moyenne annualisée sur 5 ans*** (2025/2020)			Annuelle (2025)	Moyenne annualisée sur 5 ans*** (2025/2020)		
LU2611731824	AMUNDI NYSE ARCA GOLD BUGS UCITS ETF DIST	ETF	Amundi Luxembourg S.A.	6	127,84 %	ND	ND	127,19 %	ND	0,50 %	ND	126,69 %	ND	Article 6	ND
LU1377382368	BNP Paribas Easy Low Carbon 100 Europe PAB® UCITS ETF	ETF	BNP Paribas Asset Management Luxembourg	4	8,96 %	8,96 %(i)	ND	8,66 %	8,66 %(i)	0,50 %	ND	8,16 %	8,16 %(i)	Article 8	ISR
LU2194447293	BNP PARIBAS EASY - ECPI Global ESG Blue Economy UCITS ETF Cap	ETF	BNP Paribas Asset Management Luxembourg	4	2,86 %	2,86 %(i)	ND	2,55 %	2,55 %(i)	0,50 %	ND	2,05 %	2,05 %(i)	Article 8	ND
LU0823411706	BNP Paribas Funds Consumer InnovatorsClassic Capitalisation	SICAV	BNP Paribas Asset Management Luxembourg	5	-6,50 %	4,40 %	1,96 % (dont 0,83 %)	-8,46 %	2,38 %	0,50 %	2,46 % (dont 0,83 %)	-8,96 %	1,88 %	Article 8	ND
IE00BF20LF40	iShares MSCI Europe Mid Cap UCITS ETF EUR (Acc)	ETF	BlackRock Asset Management Ireland Limited	4	23,54 %	23,54 %(i)	ND	23,39 %	23,39 %(i)	0,50 %	ND	22,89 %	22,89 %(i)	Article 6	ND
IE00BF4RFH31	iShares MSCI World Small Cap UCITS ETF USD (Acc)	ETF	BlackRock Asset Management Ireland Limited	4	8,11 %	ND	ND	7,76 %	ND	0,50 %	ND	7,26 %	ND	Article 6	ND
IE00BG0J4C88	iShares Digital Security UCITS ETF USD Acc	ETF	BlackRock Asset Management Ireland Limited	4	0,28 %	ND	ND	-0,12 %	ND	0,50 %	ND	-0,62 %	ND	Article 8	ND
IE00BKBF6H24	iShares Core MSCI World ETF EUR H Dist	ETF	BlackRock Asset Management Ireland Limited	4	ND	ND	ND	ND	ND	0,50 %	ND	ND	ND	Article 6	ND
IE00BYZK4776	iShares Healthcare Innovation UCITS ETF USD (Acc)	ETF	BlackRock Asset Management Ireland Limited	4	10,69 %	10,69 %(i)	ND	10,29 %	10,29 %(i)	0,50 %	ND	9,79 %	9,79 %(i)	Article 8	ND
IE00BYZK4883	iShares Digitalisation UCITS ETF USD (Acc)	ETF	BlackRock Asset Management Ireland Limited	5	-6,58 %	-6,58 %(i)	ND	-6,98 %	-6,98 %(i)	0,50 %	ND	-7,48 %	-7,48 %(i)	Article 8	ND
LU0054578231	BlackRock Global Funds - Systematic Global SmallCap Fund A2	SICAV	Blackrock (Luxembourg) S.A.	4	9,75 %	11,10 %	1,87 % (dont 0,75 %)	7,88 %	9,21 %	0,50 %	2,37 % (dont 0,75 %)	7,38 %	8,71 %	Article 8	ND
LU0172157280	BlackRock Global Funds - World Mining Fund A2	SICAV	Blackrock (Luxembourg) S.A.	5	52,87 %	15,25 %	2,06 % (dont 0,88 %)	50,81 %	13,16 %	0,50 %	2,56 % (dont 0,88 %)	50,31 %	12,66 %	Article 6	ND
LU1989769036	CPR Invest Global Resources A EUR Acc	SICAV	CPR Asset Management	4	25,52 %	ND	2,02 % (dont 0,85 %)	23,50 %	ND	0,50 %	2,51 % (dont 0,85 %)	23,00 %	ND	Article 8	ND
LU0273158872	DWS Invest Global Agribusiness LC	SICAV	DWS Investment S.A.	4	-4,79 %	2,76 %	1,64 % (dont 0,75 %)	-6,43 %	1,13 %	0,50 %	2,14 % (dont 0,75 %)	-6,93 %	0,63 %	Article 8	ND

Code isin	Libellé	Nature juridique	Société de gestion	Indicateur de risque de l'unité de compte (SRI) : 1 (faible) à 7 (élevé)	Performance brute de l'unité de compte (A)		Frais de gestion de l'unité de compte* (B) dont frais rétrocédés (taux de rétrocessions**)	Performance nette de l'unité de compte (A-B)		Frais de gestion du contrat (C)	Frais totaux (B+C) dont frais rétrocédés (taux de rétrocessions**)	Performance finale (A-B-C)		SFDR	Label(s) ESG
					Annuelle (2025)	Moyenne annualisée sur 5 ans*** (2025/2020)		Annuelle (2025)	Moyenne annualisée sur 5 ans*** (2025/2020)			Annuelle (2025)	Moyenne annualisée sur 5 ans*** (2025/2020)		
FR0000004970	Ecofi Smart Transition R	SICAV	Ecofi Investissements	5	21,05 %	ND	1,80 % (dont 0,90 %)	19,25 %	ND	0,50 %	2,30 % (dont 0,90 %)	18,75 %	ND	Article 9	ISR
LU0114722902	Fidelity Funds - Global Industrials A EUR	SICAV	FIL Investment Management (Luxembourg) S.A.	4	6,78 %	15,87 %	1,92 % (dont 0,83 %)	4,86 %	13,94 %	0,50 %	2,42 % (dont 0,83 %)	4,36 %	13,44 %	Article 6	ND
LU0197230542	Fidelity Funds - India Focus A EUR	SICAV	FIL Investment Management (Luxembourg) S.A.	4	-8,94 %	10,37 %	1,92 % (dont 0,83 %)	-10,86 %	8,43 %	0,50 %	2,42 % (dont 0,83 %)	-11,36 %	7,93 %	Article 8	ND
LU0251127410	Fidelity Funds - America Fund A Acc EUR	SICAV	FIL Investment Management (Luxembourg) S.A.	4	-1,56 %	11,96 %	1,89 % (dont 0,83 %)	-3,45 %	10,06 %	0,50 %	2,39 % (dont 0,83 %)	-3,95 %	9,56 %	Article 8	ND
LU0261952419	Fidelity Funds - Global Healthcare Fund A-ACC-EUR	SICAV	FIL Investment Management (Luxembourg) S.A.	4	-5,36 %	5,55 %	1,90 % (dont 0,83 %)	-7,26 %	3,64 %	0,50 %	2,40 % (dont 0,83 %)	-7,76 %	3,14 %	Article 8	ND
LU0611489658	Fidelity Funds - Japan advantage A EUR HDG	SICAV	FIL Investment Management (Luxembourg) S.A.	4	41,52 %	23,15 %	1,91 % (dont 0,83 %)	39,61 %	21,21 %	0,50 %	2,41 % (dont 0,83 %)	39,11 %	20,71 %	Article 8	ND
FR0010601971	HMG Découvertes C	FCP	HMG FINANCE	3	11,94 %	11,07 %	1,76 % (dont 0,88 %)	10,18 %	8,72 %	0,50 %	2,26 % (dont 0,88 %)	9,68 %	8,22 %	Article 8	ND
LU0196696453	HSBC Global Investment Funds - Brazil Equity AC	SICAV	HSBC Investment Funds (Luxembourg) S.A.	6	35,23 %	1,95 %	2,15 % (dont 0,88 %)	33,08 %	-0,27 %	0,50 %	2,65 % (dont 0,88 %)	32,58 %	-0,77 %	Article 6	ND
LU0159052710	JPM US Technology A (acc) - EUR	SICAV	JP Morgan Asset Management (Europe) S.à r.l.	5	5,44 %	11,80 %	1,69 % (dont 0,83 %)	3,75 %	9,98 %	0,50 %	2,19 % (dont 0,83 %)	3,25 %	9,48 %	Article 8	ND
LU0088927925	Janus Henderson Horizon Pan European Property Equities Fund A2 EUR	SICAV	Janus Henderson Investors	5	6,89 %	1,05 %	1,89 % (dont 0,66 %)	5,00 %	-0,89 %	0,50 %	2,39 % (dont 0,66 %)	4,50 %	-1,39 %	Article 8	ND
LU1665237704	M&G (Lux) Global Listed Infrastructure Fund EUR A Acc	SICAV	M&G Luxembourg S.A.	4	2,45 %	6,54 %	2,23 % (dont 1,05 %)	0,22 %	4,41 %	0,50 %	2,73 % (dont 1,05 %)	-0,28 %	3,91 %	Article 8	ND
LU1670710075	M&G (Lux) Global Dividend Fund EUR A Acc	SICAV	M&G Luxembourg S.A.	4	4,71 %	12,20 %	1,92 % (dont 1,05 %)	2,79 %	10,26 %	0,50 %	2,42 % (dont 1,05 %)	2,29 %	9,76 %	Article 8	ND
LU1329694266	Mandarine Funds - Mandarine Global Microcap R	SICAV	Mandarine Gestion	4	14,18 %	9,31 %	2,11 % (dont 0,97 %)	12,07 %	6,97 %	0,50 %	2,61 % (dont 0,97 %)	11,57 %	6,47 %	Article 8	ND
FR0010298596	Moneta Multi Caps C	FCP	Moneta Asset Management	4	27,68 %	9,26 %	1,49 % (dont ND)	26,19 %	7,76 %	0,50 %	1,99 % (dont ND)	25,69 %	7,26 %	Article 8	ND

Code isin	Libellé	Nature juridique	Société de gestion	Indicateur de risque de l'unité de compte (SRI) : 1 (faible) à 7 (élevé)	Performance brute de l'unité de compte (A)		Frais de gestion de l'unité de compte* (B) dont frais rétrocédés (taux de rétrocessions**)	Performance nette de l'unité de compte (A-B)		Frais de gestion du contrat (C)	Frais totaux (B+C) dont frais rétrocédés (taux de rétrocessions**)	Performance finale (A-B-C)		SFDR	Label(s) ESG
					Annuelle (2025)	Moyenne annualisée sur 5 ans*** (2025/2020)		Annuelle (2025)	Moyenne annualisée sur 5 ans*** (2025/2020)			Annuelle (2025)	Moyenne annualisée sur 5 ans*** (2025/2020)		
LU0348926287	Nordea 1 - Global Climate and Environment Fund BP EUR	SICAV	Nordea Investment Funds S.A.	4	2,86 %	8,36 %	1,81 % (dont 0,75 %)	1,05 %	6,50 %	0,50 %	2,31 % (dont 0,75 %)	0,55 %	6,00 %	Article 9	ND
FR0000988503	SG Actions Luxe C C	FCP	Société Générale Gestion	4	1,00 %	4,06 %	2,12 % (dont 1,00 %)	-1,12 %	1,94 %	0,50 %	2,62 % (dont 1,00 %)	-1,62 %	1,44 %	Article 8	ND
LU0671493277	UBS MSCI EMU Small Cap UCITS ETF EUR dis	ETF	UBS Asset Management (Europe) S.A.	4	22,41 %	ND	ND	22,13 %	ND	0,50 %	ND	21,63 %	ND	Article 6	ND
IE00B945VV12	Vanguard FTSE Developed Europe UCITS ETF	ETF	Vanguard Group (Ireland) Limited	4	16,24 %	ND	ND	16,14 %	ND	0,50 %	ND	15,64 %	ND	Article 6	ND
IE0002Y8CX98	WisdomTree Europe Defence UCITS ETF - EUR Acc	ETF	WisdomTree	5	ND	ND	ND	ND	ND	0,50 %	ND	ND	ND	Article 6	ND
Fonds obligations															
LU1287023003	Amundi Euro Government Bond 5-7Y UCITS ETF Acc	ETF	Amundi Asset Management	3	2,62 %	2,28 %(i)	ND	2,47 %	2,13 %(i)	0,50 %	ND	1,97 %	1,63 %(i)	Article 6	ND
LU1287023185	Amundi Euro Government Bond 7-10Y UCITS ETF Acc	ETF	Amundi Asset Management	3	1,44 %	1,65 %(i)	ND	1,29 %	1,50 %(i)	0,50 %	ND	0,79 %	1,00 %(i)	Article 6	ND
LU1407887089	Amundi US Treasury Bond 1-3Y UCITS ETF Acc	ETF	Amundi Asset Management	2	-6,88 %	1,51 %(i)	ND	-6,94 %	1,45 %(i)	0,50 %	ND	-7,44 %	0,95 %(i)	Article 6	ND
LU1407887915	Amundi US Treasury Bond 7-10Y UCITS ETF Acc	ETF	Amundi Asset Management	3	-4,20 %	0,75 %(i)	ND	-4,26 %	0,69 %(i)	0,50 %	ND	-4,76 %	0,19 %(i)	Article 6	ND
LU1407888137	Amundi US Treasury Bond 7-10Y UCITS ETF EUR Hedged Acc	ETF	Amundi Asset Management	3	6,17 %	1,87 %(i)	ND	6,11 %	1,81 %(i)	0,50 %	ND	5,61 %	1,31 %(i)	Article 6	ND
LU1407888723	Amundi US Treasury Bond 3-7Y UCITS ETF Acc	ETF	Amundi Asset Management	2	-5,03 %	1,40 %(i)	ND	-5,09 %	1,34 %(i)	0,50 %	ND	-5,59 %	0,84 %(i)	Article 6	ND
LU1563454310	Amundi Global Aggregate Green Bond UCITS ETF Acc	ETF	Amundi Asset Management	3	-0,52 %	ND	ND	-0,77 %	ND	0,50 %	ND	-1,27 %	ND	Article 8	GREENFIN
LU1650487413	Amundi Euro Government Bond 1-3Y UCITS ETF Acc	ETF	Amundi Asset Management	2	2,24 %	2,68 %(i)	ND	2,09 %	2,53 %(i)	0,50 %	ND	1,59 %	2,03 %(i)	Article 6	ND

Code isin	Libellé	Nature juridique	Société de gestion	Indicateur de risque de l'unité de compte (SRI) : 1 (faible) à 7 (élevé)	Performance brute de l'unité de compte (A)		Frais de gestion de l'unité de compte* (B) dont frais rétrocédés (taux de rétrocessions**)	Performance nette de l'unité de compte (A-B)		Frais de gestion du contrat (C)	Frais totaux (B+C) dont frais rétrocédés (taux de rétrocessions**)	Performance finale (A-B-C)		SFDR	Label(s) ESG
					Annuelle (2025)	Moyenne annualisée sur 5 ans*** (2025/2020)		Annuelle (2025)	Moyenne annualisée sur 5 ans*** (2025/2020)			Annuelle (2025)	Moyenne annualisée sur 5 ans*** (2025/2020)		
LU1437018598	AMUNDI EURO GOVERNMENT BOND UCITS ETF Acc	ETF	Amundi Luxembourg S.A.	3	0,56 %	3,10 %(i)	ND	0,47 %	2,99 %(i)	0,50 %	ND	-0,03 %	2,49 %(i)	Article 6	ND
LU2009202107	Amundi MSCI Emerging Ex China UCITS ETF Acc	ETF	Amundi Luxembourg S.A.	4	20,07 %	20,07 %(i)	ND	19,92 %	19,92 %(i)	0,50 %	ND	19,42 %	19,42 %(i)	Article 6	ND
LU2439735890	AMUNDI CHINA CNY BONDS - UCITS ETF DR (C)	ETF	Amundi Luxembourg S.A.	2	-6,76 %	-6,76 %(i)	ND	-6,96 %	-6,96 %(i)	0,50 %	ND	-7,46 %	-7,46 %(i)	Article 6	ND
IE00B3F81R35	iShares Core € Corp Bond UCITS ETF EUR (Dist)	ETF	BlackRock Asset Management Ireland Limited	2	-0,16 %	ND	ND	-0,25 %	ND	0,50 %	ND	-0,75 %	ND	Article 6	ND
IE00BGPP6473	iShares $ Treasury Bond 3-7yr UCITS ETF Hedged Euro	ETF	BlackRock Asset Management Ireland Limited	2	ND	ND	ND	ND	ND	0,50 %	ND	ND	ND	Article 6	ND
IE00BYWZ0440	iShares Global High Yield Corp Bond UCITS ETF USD (Acc)	ETF	BlackRock Asset Management Ireland Limited	3	1,55 %	1,55 %(i)	ND	1,05 %	1,05 %(i)	0,50 %	ND	0,55 %	0,55 %(i)	Article 6	ND
FR0010832469	CPR Focus Inflation - P	FCP	CPR Asset Management	2	1,18 %	4,75 %	0,79 % (dont 0,31 %)	0,39 %	4,00 %	0,50 %	1,29 % (dont 0,31 %)	-0,11 %	3,50 %	Article 6	ND
LU0336083497	Carmignac Portfolio - Global Bond A EUR Acc	SICAV	Carmignac Gestion Luxembourg	2	1,66 %	1,13 %	1,21 % (dont 0,50 %)	0,45 %	-0,08 %	0,50 %	1,71 % (dont 0,50 %)	-0,05 %	-0,58 %	Article 8	ND
LU1694789535	DNCA Invest - Alpha Bonds - B - EUR	SICAV	DNCA Finance	2	6,19 %	6,15 %	1,49 % (dont 0,70 %)	4,70 %	4,65 %	0,50 %	1,99 % (dont 0,70 %)	4,20 %	4,15 %	Article 8	ND
LU0261953904	Fidelity Funds - US High Yield Fund A - Acc - Eur	SICAV	FIL Investment Management (Luxembourg) S.A.	3	-3,69 %	6,04 %	1,39 % (dont 0,55 %)	-5,08 %	4,65 %	0,50 %	1,89 % (dont 0,55 %)	-5,58 %	4,15 %	Article 8	ND
IE00BDFC6G93	JPM USD EM SOVEREIGN BOND ETF-USD (DIST)	ETF	JP Morgan Asset Management (Europe) S.à r.l.	3	-4,83 %	ND	ND	-5,21 %	ND	0,50 %	ND	-5,71 %	ND	Article 8	ND
FR0010235507	Lazard Credit Opportunities PC EUR	SICAV	Lazard Frères Gestion	3	7,63 %	5,28 %(i)	1,02 % (dont 0,00 %)	6,61 %	4,25 %(i)	0,50 %	1,52 % (dont 0,00 %)	6,11 %	3,75 %(i)	Article 8	ND
LU0280437673	Pictet-Emerging Local Currency Debt P EUR	SICAV	Pictet Asset Management (Europe) S.A.	3	9,03 %	3,76 %	1,54 % (dont 0,60 %)	7,49 %	2,22 %	0,50 %	2,04 % (dont 0,60 %)	6,99 %	1,72 %	Article 8	ND
IE00B41RYL63	SPDR Bloomberg Euro Aggregate Bond UCITS ETF	ETF	STATE STREET GLOBAL ADVISORS LIMITED	3	-1,18 %	ND	ND	-1,35 %	ND	0,50 %	ND	-1,85 %	ND	Article 6	ND
Fonds mixtes															

Code isin	Libellé	Nature juridique	Société de gestion	Indicateur de risque de l'unité de compte (SRI) : 1 (faible) à 7 (élevé)	Performance brute de l'unité de compte (A)		Frais de gestion de l'unité de compte* (B) dont frais rétrocédés (taux de rétrocessions**)	Performance nette de l'unité de compte (A-B)		Frais de gestion du contrat (C)	Frais totaux (B+C) dont frais rétrocédés (taux de rétrocessions**)	Performance finale (A-B-C)		SFDR	Label(s) ESG
					Annuelle (2025)	Moyenne annualisée sur 5 ans*** (2025/2020)		Annuelle (2025)	Moyenne annualisée sur 5 ans*** (2025/2020)			Annuelle (2025)	Moyenne annualisée sur 5 ans*** (2025/2020)		
FR0010591362	Amundi CAC 40 Daily (-1x) Inverse UCITS ETF Acc	ETF	Amundi	5	-10,01 %	-10,01 %(i)	ND	-10,40 %	-10,40 %(i)	0,50 %	ND	-10,90 %	-10,90 %(i)	Article 6	ND
FR0010174144	BDL Rempart C	SICAV	BDL Capital Management	3	20,28 %	12,42 %	2,30 % (dont 0,75 %)	17,98 %	10,13 %	0,50 %	2,80 % (dont 0,75 %)	17,48 %	9,63 %	Article 8	ND
IE00B4Z6HC18	BNY Mellon Global Real Return Fund (EUR) A Acc	SICAV	BNY Mellon Fund Management Luxembourg S.A.	3	10,52 %	3,46 %	1,62 % (dont 0,90 %)	8,90 %	1,82 %	0,50 %	2,12 % (dont 0,90 %)	8,40 %	1,32 %	Article 8	ND
LU0599946893	DWS Concept Kaldemorgen EUR LC	SICAV	DWS Investment S.A.	3	7,27 %	5,68 %	1,56 % (dont 0,75 %)	5,71 %	4,13 %	0,50 %	2,06 % (dont 0,75 %)	5,21 %	3,63 %	Article 8	ND
IE00BMVB5K07	Vanguard LifeStrategy 20% Equity UCITS ETF (EUR) Accumulating	ETF	Vanguard Group (Ireland) Limited	3	4,96 %	ND	ND	4,71 %	ND	0,50 %	ND	4,21 %	ND	Article 6	ND
IE00BMVB5M21	Vanguard LifeStrategy 40% Equity UCITS ETF (EUR) Accumulating	ETF	Vanguard Group (Ireland) Limited	3	6,11 %	ND	ND	5,86 %	ND	0,50 %	ND	5,36 %	ND	Article 6	ND
IE00BMVB5P51	Vanguard LifeStrategy 60% Equity UCITS ETF (EUR) Accumulating	ETF	Vanguard Group (Ireland) Limited	3	7,29 %	ND	ND	7,04 %	ND	0,50 %	ND	6,54 %	ND	Article 6	ND
IE00BMVB5R75	Vanguard LifeStrategy 80% Equity UCITS ETF (EUR) Accumulating	ETF	Vanguard Group (Ireland) Limited	4	8,20 %	ND	ND	7,95 %	ND	0,50 %	ND	7,45 %	ND	Article 6	ND
Fonds spéculatifs															
FR0010149179	Carmignac Absolute Return Europe A EUR Acc	FCP	Carmignac Gestion	3	1,57 %	4,11 %	2,20 % (dont 0,95 %)	-0,63 %	1,64 %	0,50 %	2,70 % (dont 0,95 %)	-1,13 %	1,14 %	Article 8	ND
LU0322251520	Xtrackers S&P 500 Inverse Daily Swap UCITS ETF 1C	ETF	DWS Investment S.A.	4	ND	ND	ND	ND	ND	0,50 %	ND	ND	ND	Article 6	ND
LU0411078552	Xtrackers S&P 500 2x Leveraged Daily Swap UCITS ETF 1C	ETF	DWS Investment S.A.	5	ND	ND	ND	ND	ND	0,50 %	ND	ND	ND	Article 6	ND
Fonds monétaires															
LU0568621618	AMUNDI FUNDS CASH USD - A2 USD (C)	SICAV	Amundi Luxembourg S.A.	1	-7,28 %	4,06 %	0,46 % (dont 0,15 %)	-7,74 %	3,71 %	0,50 %	0,96 % (dont 0,15 %)	-8,24 %	3,21 %	Article 8	ND

Code isin	Libellé	Nature juridique	Société de gestion	Indicateur de risque de l'unité de compte (SRI) : 1 (faible) à 7 (élevé)	Performance brute de l'unité de compte (A)		Frais de gestion de l'unité de compte* (B) dont frais rétrocédés (taux de rétrocessions**)	Performance nette de l'unité de compte (A-B)		Frais de gestion du contrat (C)	Frais totaux (B+C) dont frais rétrocédés (taux de rétrocessions**)	Performance finale (A-B-C)		SFDR	Label(s) ESG
					Annuelle (2025)	Moyenne annualisée sur 5 ans*** (2025/2020)		Annuelle (2025)	Moyenne annualisée sur 5 ans*** (2025/2020)			Annuelle (2025)	Moyenne annualisée sur 5 ans*** (2025/2020)		
Autres															
FR0010424135	Amundi EURO STOXX 50 Daily (-1x) Inverse UCITS ETF Acc	ETF	Amundi Asset Management	5	ND	ND	ND	ND	ND	0,50 %	ND	ND	ND	Article 6	ND
LU1650488494	Amundi Euro Government Bond 3-5Y UCITS ETF Acc	ETF	Amundi Asset Management	3	2,78 %	2,78 %(i)	ND	2,63 %	2,63 %(i)	0,50 %	ND	2,13 %	2,13 %(i)	Article 6	ND
LU1829218749	Amundi Bloomberg Equal-weight Commodity ex-Agriculture UCITS ETF Acc	ETF	Amundi Asset Management	4	15,49 %	ND	ND	15,19 %	ND	0,50 %	ND	14,69 %	ND	Article 6	ND
IE000NM0ALX6	Amundi S&P World Consumer Discretionary Screened UCITS ETF Acc	ETF	Amundi Ireland Limited	4	-5,45 %	-5,45 %(i)	ND	-5,63 %	-5,63 %(i)	0,50 %	ND	-6,13 %	-6,13 %(i)	Article 8	ND
IE000XLJ2JQ9	Amundi S&P SmallCap 600 Screened UCITS ETF Dist	ETF	Amundi Ireland Limited	5	-8,00 %	-8,00 %(i)	ND	-8,35 %	-8,35 %(i)	0,50 %	ND	-8,85 %	-8,85 %(i)	Article 8	ND
IE000BI8OT95	Amundi MSCI World UCITS ETF Acc	ETF	Amundi Luxembourg S.A.	4	7,28 %	7,28 %(i)	ND	7,16 %	7,16 %(i)	0,50 %	ND	6,66 %	6,66 %(i)	Article 6	ND
IE000MYCJA42	Amundi MSCI North America ESG Broad Transition UCITS ETF Acc	ETF	Amundi Luxembourg S.A.	4	3,69 %	ND	ND	3,54 %	ND	0,50 %	ND	3,04 %	ND	Article 8	ND
IE000R85HL30	Amundi MSCI USA SRI Climate Paris Aligned UCITS ETF Acc	ETF	Amundi Luxembourg S.A.	4	-4,60 %	ND	ND	-4,78 %	ND	0,50 %	ND	-5,28 %	ND	Article 8	ND
IE000Y77LGG9	Amundi MSCI World SRI Climate Paris Aligned UCITS ETF Acc	ETF	Amundi Luxembourg S.A.	4	1,48 %	1,48 %(i)	ND	1,30 %	1,30 %(i)	0,50 %	ND	0,80 %	0,80 %(i)	Article 8	ISR
LU0908500753	Amundi Core Stoxx Europe 600 UCITS ETF Acc	ETF	Amundi Luxembourg S.A.	4	ND	ND	ND	ND	ND	0,50 %	ND	ND	ND	Article 6	ND
LU2089238625	AMUNDI EUR CORPORATE BOND UCITS ETF Acc	ETF	Amundi Luxembourg S.A.	2	3,14 %	3,14 %(i)	ND	3,07 %	3,07 %(i)	0,50 %	ND	2,57 %	2,57 %(i)	Article 6	ND

Code isin	Libellé	Nature juridique	Société de gestion	Indicateur de risque de l'unité de compte (SRI) : 1 (faible) à 7 (élevé)	Performance brute de l'unité de compte (A)		Frais de gestion de l'unité de compte* (B) dont frais rétrocédés (taux de rétrocessions**)	Performance nette de l'unité de compte (A-B)		Frais de gestion du contrat (C)	Frais totaux (B+C) dont frais rétrocédés (taux de rétrocessions**)	Performance finale (A-B-C)		SFDR	Label(s) ESG
					Annuelle (2025)	Moyenne annualisée sur 5 ans*** (2025/2020)		Annuelle (2025)	Moyenne annualisée sur 5 ans*** (2025/2020)			Annuelle (2025)	Moyenne annualisée sur 5 ans*** (2025/2020)		
IE000FF2EBQ8	BNP Paribas EASY ECPI Global ESG Infrastructure UCITS ETF EUR	ETF	BNP Paribas Asset Management Europe	3	17,38 %	17,38 %(i)	ND	17,07 %	17,07 %(i)	0,50 %	ND	16,57 %	16,57 %(i)	Article 8	ISR
FR001400BCG0	FCPR Eiffel Infrastructures Vertes Part C	FCPR et autres fonds non côtés	EIFFEL INVESTMENT GROUP	3	7,31 %	8,37 %(i)	2,25 % (dont ND)	5,06 %	6,19 %(i)	0,50 %	2,75 % (dont ND)	4,56 %	5,69 %(i)	Article 9	GREENFIN
FR0013301553	FCPR Eurazeo Private Value Europe 3	FCPR et autres fonds non côtés	Eurazeo Investment Manager	3	6,95 %	9,25 %	1,93 % (dont ND)	5,02 %	7,21 %	0,50 %	2,43 % (dont ND)	4,52 %	6,71 %	Article 8	ND
FR001400X4M3	MEILLEURTAUX HORIZON 2031	FCP	Montpensier Arbevel	3	ND	ND	0,60 % (dont 0,25 %)	ND	ND	0,50 %	1,10 % (dont 0,25 %)	ND	ND	Article 8	ND
FR001400D6W1	SC MeilleurImmo_PART A	SCI	Sofidy	2	12,27 %	7,32 %(i)	3,10 % (dont ND)	9,17 %	4,84 %(i)	0,50 %	3,60 % (dont ND)	8,67 %	4,34 %(i)	Article 8	ND
DE000A2T5DZ1	Xtrackers IE Physical Gold EUR Hedged ETC Securities	ETC	Xtrackers ETC plc	4	ND	ND	ND	ND	ND	0,50 %	ND	ND	ND	Article 6	ND

** Coûts récurrents représentant les frais de gestion et autres frais administratifs et d'exploitation hors coûts de transaction et commissions liées aux résultats*
*** Taux de rétrocession de commissions: Taux de rétrocession de commissions perçues sur l'encours des actifs représentatifs des engagements exprimés en unités de compte*
**** Cette moyenne est calculée sur la base des performances respectivement brutes, nettes ou finales annualisées sur les 5 dernières années*
(i) Le support ayant été référencé il y a moins de 5 ans chez Spirica, cette moyenne est calculée sur la base de la performance respectivement brute, nette ou finale annualisée sur les 5 années écoulées depuis ce référencement
ND : Non Disponible
Pour les supports sélectionnés par le mandataire, le taux de frais de gestion du contrat (C) indiqué ci-dessus est majoré des frais du mode de gestion mentionnés dans le paragraphe relatif à la description de chaque profil.
Les documents d'information financière au titre de l'ensemble des unités de compte (prospectus simplifié ou document d'information clé pour l'investisseur) sont mis à votre disposition à tout moment sur simple demande auprès de votre Conseiller ou bien sur le site des sociétés de gestion des supports concernés, ou encore sur le site de l'Autorité des Marchés Financiers www.amf-france.org

Description des profils de gestion pilotée

Profil Pilot Audacieux	**Gestionnaire financier :**	MEILLEURTAUX PLACEMENT
	Montant des frais :	0,50 % par an, soit 0,125 % par trimestre
	Descriptif du profil :	La stratégie d'investissement de ce profil est de rechercher un rendement élevé à long terme du capital investi, en acceptant les risques, avec une exposition très importante aux fluctuations des marchés financiers. Cette orientation de gestion est destinée aux souscripteurs visant une croissance de l'épargne investie sur un horizon d'investissement minimum recommandé de 8 ans. Le SRI du profil sera de 5 maximum. Elle sera investie majoritairement voire à 100% en supports cotés ou non cotés, tous secteurs et zones géographiques confondus. Le solde sera investi sur le fonds euros et/ou en supports ayant un risque faible (SRI 2 maximum) parmi des supports obligataires, immobiliers ou tout autre support répondant à ce critère.
Profil Pilot Dynamique	**Gestionnaire financier :**	MEILLEURTAUX PLACEMENT
	Montant des frais :	0,40 % par an, soit 0,100 % par trimestre
	Descriptif du profil :	La stratégie d'investissement de ce profil est de dynamiser le capital à long terme en acceptant les risques, avec une exposition aux fluctuations des marchés financiers qui peut être élevée. Cette orientation de gestion est destinée aux souscripteurs visant une croissance de l'épargne investie sur un horizon d'investissement minimum recommandé de 8 ans. Le SRI du profil sera compris entre 3 et 4 Elle sera investie de manière flexible et potentiellement significative (entre 30 et 80%) sur tous types de supports cotés ou non cotés, tous secteurs et zones géographiques confondus. Le solde sera investi sur le fonds euros et/ou en supports ayant un risque faible (SRI 2 maximum) parmi des supports obligataires, immobiliers ou tout autre support répondant à ce critère.
Profil Pilot Prudent	**Gestionnaire financier :**	MEILLEURTAUX PLACEMENT
	Montant des frais :	0,40 % par an, soit 0,100 % par trimestre
	Descriptif du profil :	La stratégie d'investissement de ce profil est de protéger et accroître le capital en limitant les risques, avec une exposition faible aux fluctuations des marchés financiers. Cette orientation de gestion est destinée aux souscripteurs visant une croissance de l'épargne investie sur un horizon d'investissement minimum recommandé de 3 ans. Le SRI du profil sera de 2 maximum. Elle sera investie majoritairement (plus de 2/3) en fonds euros et/ou en supports ayant un risque faible (SRI 2 maximum) parmi des supports obligataires, immobiliers ou tout autre support répondant à ce critère. Le solde sera investi dans tous types de supports cotés ou non cotés, tous secteurs et zones géographiques confondus.

Profil Pilot Équilibré	**Gestionnaire financier :**	MEILLEURTAUX PLACEMENT
	Montant des frais :	0,40 % par an, soit 0,100 % par trimestre
	Descriptif du profil :	La stratégie d'investissement de ce profil est de valoriser le capital sur le moyen terme en maîtrisant les risques, avec une exposition moyenne aux fluctuations des marchés financiers. Cette orientation de gestion est destinée aux souscripteurs visant une croissance de l'épargne investie sur un horizon d'investissement minimum recommandé de 5 ans. Le SRI du profil sera compris entre 2 et 3. Elle sera investie de manière significative (plus de 45%) en fonds euros et/ou en supports ayant un risque faible (SRI 2 maximum) parmi des supports obligataires, immobiliers ou tout autre support répondant à ce critère. Le solde sera investi dans tous types de supports cotés ou non cotés, tous secteurs et zones géographiques confondus.

Les caractéristiques des supports spécifiques propres à la Gestion Pilotée, à la Gestion Pilotée Profilée et à la Gestion Pilotée à Horizon (en fonction de l'accessibilité du mode de gestion) sont détaillées ci-dessous.

FCPR

FCPR EIFFEL INFRASTRUCTURES VERTES PART C	Le Support est adossé à un Fonds Commun de Placement à Risques (FCPR) à capital non garanti venant en qualité d'unité de compte du Contrat. Par dérogation aux Conditions Générales, mon(notre) versement initial ne sera pas investi sur le Fonds défini aux Conditions Générales pendant la durée du délai de renonciation, mais sera investi immédiatement conformément à la répartition indiquée sur son(leur) bulletin de souscription. Le support valorise de manière hebdomadaire au vendredi. L'investissement sur ce type de support peut représenter jusqu'à 100% de la valeur atteinte sur le Contrat après opération et ne peut excéder 1 000 000 euros nets des sommes rachetées au sein du Contrat tous FCPR et fonds non cotés confondus. Les investissements sur le Support sont réalisés sous réserve de l'enveloppe disponible auprès de la Société de gestion. Le prix de souscription correspond à la valeur liquidative du support. Le support ne pourra pas être directement ou indirectement cédé, offert, rendu à, ou souscrit par, tout ressortissant, personne physique ou personne morale, mentionné au sein du Règlement (UE) n°833/2014 du Conseil du 31 juillet 2014 concernant des mesures restrictives eu égard aux actions de la Russie déstabilisant la situation en Ukraine. Les frais de gestion du contrat au titre du Support peuvent être prélevés sur un autre support. Il est précisé que les éventuels gains ou pertes mentionnés dans le Document d'Informations Clé du Support s'entendent hors frais liés au contrat d'assurance, et hors fiscalité et prélèvements sociaux applicables. Dans le cas où ce support serait amené à faire l'objet d'une mesure de restriction telle que prévue par la réglementation, les opérations sur ce support pourront être refusées par l'Assureur. L'Assureur ne s'engage que sur le nombre d'unités de compte, mais pas sur leur valeur; la valeur de ces unités de compte, qui reflète la valeur d'actifs sous-jacents, n'est pas garantie mais est sujette à des fluctuations à la hausse ou à la baisse dépendant en particulier de l'évolution des marchés financiers. **AVERTISSEMENTS** : Les risques associés à l'investissement : Le Support doit être considéré comme un placement risqué. L'attention du(des) (Co-)Souscripteurs est attirée sur le fait que l'épargne investie sur le Support n'est assortie d'aucune garantie en capital et qu'il(s) eut(vent) perdre la totalité de son(leur) investissement. Le Support est principalement investi dans des entreprises non cotées en bourse ou des entreprises cotées dont les titres sont peu liquides qui présentent des risques particuliers. Le(s) (Co-)Souscripteur(s) reconnaît(aissent) avoir pris connaissance des facteurs de risques du Support décrits à la rubrique « Profil de risque » de son règlement.
FCPR TIKEHAU FINANCEMENT DECARBONATION- PART I	Le Support est adossé à un Fonds Commun de Placement à Risques (FCPR) à capital non garanti venant en qualité d'unité de compte du Contrat. Par dérogation aux Conditions Générales, mon(notre) versement initial ne sera pas investi sur le Fonds défini aux Conditions Générales pendant la durée du délai de renonciation, mais sera investi immédiatement conformément à la répartition indiquée sur son(leur)bulletin de souscription(2). **Dates de valeu**r : Le support valorise de manière hebdomadaire au vendredi, sur la base de la dernière publication bimensuelle connue. **Unités de compte** : Le prix de souscription correspond à la valeur liquidative. L'investissement sur ce type de support peut représenter jusqu'à 100% de la valeur atteinte sur le Contrat après opération et ne peut excéder 1 000 000 euros net des fonds non cotés confondus. Les investissements sur le Support sont réalisés sous réserve de l'enveloppe disponible auprès de la Société de gestion. Les frais de gestion du contrat au titre du Support peuvent être prélevés sur un autre support. Le Support en unités de compte peut supporter des frais qui lui sont propres ainsi que des éventuels frais de sortie et d'autres frais spécifiques décidés par la société de gestion. Ces frais sont indiqués dans les documents d'information financière (prospectus simplifié, document d'information clé « DIC », documents présentant les caractéristiques principales des Supports en unités de compte etc.) propres au Support en unités de compte. Il est précisé que les éventuels gains ou pertes mentionnés dans le Document d'Informations Clé du Support s'entendent hors frais liés au contrat d'assurance, et hors fiscalité et prélèvements sociaux applicables. Dans le cas où ce support serait amené à faire l'objet d'une mesure de restriction telle que prévue par la réglementation, les opérations sur ce support pourront être refusées par l'Assureur. L'Assureur ne s'engage que sur le nombre d'unités de compte, mais pas sur leur valeur; la valeur de ces unités de compte, qui reflète la valeur d'actifs sous-jacents, n'est pas garantie mais est sujette à des fluctuations à la hausse ou à la baisse dépendant en particulier de l'évolution des marchés financiers. **AVERTISSEMENTS** : Les risques associés à l'investissement : Le Support doit être considéré comme un placement risqué. L'attention de l'Adhérent-Assuré est attirée sur le fait que l'épargne investie sur le Support n'est assortie d'aucune garantie en capital et qu'il peut perdre la totalité de son investissement. Le Support est principalement investi dans des entreprises non cotées en bourse ou des entreprises cotées dont les titres sont peu liquides qui présentent des risques particuliers. Le(s) (Co-)Souscripteur(s) reconnaît(aissent) avoir pris connaissance des facteurs de risques du Support décrits à la rubrique « Profil de risque » de son règlement.

FCPR EURAZEO PRIVATE VALUE EUROPE 3 C	Le Support est adossé à un Fonds Commun de Placement à Risques (FCPR) à capital non garanti venant en qualité d'unité de compte du Contrat. Par dérogation aux Conditions Générales, son(leur) versement initial ne sera pas investi sur le Fonds défini aux Conditions Générales pendant la durée du délai de renonciation, mais sera investi immédiatement conformément à la répartition indiquée sur son(leur) bulletin de souscription (2). En précision de l'article des Conditions Générales intitulé « Dates de valeur » ou « Dates d'investissement et de désinvestissement », les opérations sont réalisées sur la valeur du support au vendredi. L'investissement sur ce type de support peut représenter jusqu'à 100% de la valeur atteinte sur le Contrat(2) après opération et ne peut excéder 1 000 000 euros nets des sommes rachetées au sein du Contrat(2) tous FCPR et fonds non cotés confondus. Les investissements sur le Support sont réalisés sous réserve de l'enveloppe disponible auprès de la Société de gestion. Le prix de souscription correspond à la valeur liquidative du support en fonction de la publication effectuée par la Société de gestion. Les frais de gestion du contrat(2) au titre du Support peuvent être prélevés sur un autre support. Le Support en unités de compte peut supporter des frais qui lui sont propres ainsi que des éventuels frais de sortie et d'autres frais spécifiques décidés par la société de gestion. Ces frais sont indiqués dans les documents d'information financière (prospectus simplifié, document d'information clé « DIC », documents présentant les caractéristiques principales des Supports en unités de compte etc.) propres au Support en unités de compte. Il est précisé que les éventuels gains ou pertes mentionnés dans le Document d'Informations Clé du Support s'entendent hors frais liés au contrat d'assurance, et hors fiscalité et prélèvements sociaux applicables. Dans le cas où ce support serait amené à faire l'objet d'une mesure de restriction telle que prévue par la réglementation, les opérations sur ce support pourront être refusées par l'Assureur. L'Assureur ne s'engage que sur le nombre d'unités de compte, mais pas sur leur valeur; la valeur de ces unités de compte, qui reflète la valeur d'actifs sous-jacents, n'est pas garantie mais est sujette à des fluctuations à la hausse ou à la baisse dépendant en particulier de l'évolution des marchés financiers. AVERTISSEMENTS : Les risques associés à l'investissement : Le Support doit être considéré comme un placement risqué. L'attention de l'Adhérent-Assuré est attirée sur le fait que l'épargne investie sur le Support n'est assortie d'aucune garantie en capital et qu'il peut perdre la totalité de son investissement. Le Support est principalement investi dans des entreprises non cotées en bourse ou des entreprises cotées dont les titres sont peu liquides qui présentent des risques particuliers. Le(s) (Co-)Souscripteur(s) reconnaît(aissent) avoir pris connaissance des facteurs de risques du Support décrits à la rubrique « Profil de risque » de son règlement.

FCPR TIKEHAU FINANCEMENT DECARBONATION- PART I	Le Support est adossé à un Fonds Commun de Placement à Risques (FCPR) à capital non garanti venant en qualité d'unité de compte du Contrat. Par dérogation aux Conditions Générales, mon(notre) versement initial ne sera pas investi sur le Fonds défini aux Conditions Générales pendant la durée du délai de renonciation, mais sera investi immédiatement conformément à la répartition indiquée sur son(leur)bulletin de souscription(2). **Dates de valeu**r : Le support valorise de manière hebdomadaire au vendredi, sur la base de la dernière publication bimensuelle connue. **Unités de compte** : Le prix de souscription correspond à la valeur liquidative. L'investissement sur ce type de support peut représenter jusqu'à 100% de la valeur atteinte sur le Contrat après opération et ne peut excéder 1 000 000 euros net des fonds non cotés confondus. Les investissements sur le Support sont réalisés sous réserve de l'enveloppe disponible auprès de la Société de gestion. Les frais de gestion du contrat au titre du Support peuvent être prélevés sur un autre support. Le Support en unités de compte peut supporter des frais qui lui sont propres ainsi que des éventuels frais de sortie et d'autres frais spécifiques décidés par la société de gestion. Ces frais sont indiqués dans les documents d'information financière (prospectus simplifié, document d'information clé « DIC », documents présentant les caractéristiques principales des Supports en unités de compte etc.) propres au Support en unités de compte. Il est précisé que les éventuels gains ou pertes mentionnés dans le Document d'Informations Clé du Support s'entendent hors frais liés au contrat d'assurance, et hors fiscalité et prélèvements sociaux applicables. Dans le cas où ce support serait amené à faire l'objet d'une mesure de restriction telle que prévue par la réglementation, les opérations sur ce support pourront être refusées par l'Assureur. L'Assureur ne s'engage que sur le nombre d'unités de compte, mais pas sur leur valeur; la valeur de ces unités de compte, qui reflète la valeur d'actifs sous-jacents, n'est pas garantie mais est sujette à des fluctuations à la hausse ou à la baisse dépendant en particulier de l'évolution des marchés financiers. **AVERTISSEMENTS** : Les risques associés à l'investissement : Le Support doit être considéré comme un placement risqué. L'attention de l'Adhérent-Assuré est attirée sur le fait que l'épargne investie sur le Support n'est assortie d'aucune garantie en capital et qu'il peut perdre la totalité de son investissement. Le Support est principalement investi dans des entreprises non cotées en bourse ou des entreprises cotées dont les titres sont peu liquides qui présentent des risques particuliers. Le(s) (Co-)Souscripteur(s) reconnaît(aissent) avoir pris connaissance des facteurs de risques du Support décrits à la rubrique « Profil de risque » de son règlement.

2) Les termes « contrat », « souscription », « souscripteur » et « co-souscripteur » sont également employés dans le présent document pour une adhésion souscrite dans le cadre d'un contrat collectif.

FCPR ARDIAN MULTISTRATÉGIES	Le Support est un Fonds Commun de Placement à Risques (FCPR) à capital non garanti venant en qualité d'unité de compte du Contrat. Le présent document doit impérativement être réceptionné par l'Assureur avant le 22/12/2025. Tout dossier reçu après cette date pourrait être refusé. La période de commercialisation pourrait être écourtée dans le cas où le montant de l'enveloppe disponible serait atteint. Le Support est d'une durée d'investissement initialement prévue de 10 ans à compter de sa date de Constitution (16/03/2020) soit jusqu'au 16/03/2030. Pour investir sur le Support, il est recommandé que le terme du contrat soit fixé au-delà du 16/03/2030. Par dérogation aux Conditions Générales, son(leur) versement initial ne sera pas investi sur le Fonds défini aux Conditions Générales pendant la durée du délai de renonciation, mais sera investi immédiatement conformément à la répartition indiquée sur son(leur) bulletin de souscription. En précision de l'article des Conditions Générales intitulé « Dates de valeur » ou « Dates d'investissement et de désinvestissement », les opérations sont réalisées sur la valeur du support au vendredi, calculée sur la base de la dernière publication officielle connue. L'investissement sur ce type de support peut représenter jusqu'à 100% de la valeur atteinte sur le Contrat après opération et ne peut excéder 1 000 000 euros net des fonds non cotés confondus. Les investissements sur le Support sont réalisés sous réserve de l'enveloppe disponible auprès de la Société de gestion. Le prix de souscription correspond à la valeur liquidative du support en fonction de la publication effectuée par la Société de gestion. Les frais de gestion du contrat au titre du Support peuvent être prélevés sur un autre support. Lors du remboursement du Support les capitaux ainsi dégagés seront investis sur l'un des supports monétaires présents au contrat à la date du remboursement. Les éventuels détachements de coupons seront investis sur l'un des supports monétaires ou sur le support Fonds en Euros présents au contrat. Il est précisé que les éventuels gains ou pertes mentionnés dans le Document d'Informations Clé du Support s'entendent hors frais liés au contrat d'assurance, et hors fiscalité et prélèvements sociaux applicables. Dans le cas où ce support serait amené à faire l'objet d'une mesure de restriction telle que prévue par la réglementation, les opérations sur ce support pourront être refusées par l'Assureur. L'Assureur ne s'engage que sur le nombre d'unités de compte, mais pas sur leur valeur; la valeur de ces unités de compte, qui reflète la valeur d'actifs sous-jacents, n'est pas garantie mais est sujette à des fluctuations à la hausse ou à la baisse dépendant en particulier de l'évolution des marchés financiers. **AVERTISSEMENTS** : Les risques associés à l'investissement : Le Support doit être considéré comme un placement risqué. L'attention de l'Adhérent-Assuré est attirée sur le fait que l'épargne investie sur le Support n'est assortie d'aucune garantie en capital et qu'il peut perdre la totalité de son investissement. Le Support est principalement investi dans des entreprises non cotées en bourse ou des entreprises cotées dont les titres sont peu liquides qui présentent des risques particuliers. Le(s) (Co-)Souscripteur(s) reconnaît(aissent) avoir pris connaissance des facteurs de risques du Support décrits à la rubrique « Profil de risque » de son règlement.

OPC – FONDS DATÉ SANS FENÊTRES

MEILLEURTAUX HORIZON 2031	Le Support est géré par MONTPENSIER ARBEVEL En fonction des conditions de marché, la Société de Gestion pourra, avant l'échéance du 31/12/2031, procéder à une liquidation ou une fusion du Fonds. Pour investir sur le Support, il est recommandé que le terme du contrat(2) soit fixé au-delà du 31 décembre 2031. Par dérogation aux Conditions Générales, mon(notre) versement initial ne sera pas investi sur le Fonds défini aux Conditions Générales pendant la durée du délai de renonciation, mais sera investi immédiatement conformément à la répartition que j'ai(nous avons) indiquée sur mon(notre) bulletin de souscription(2). Il est précisé que les gains ou pertes annoncés dans les caractéristiques du Support s'entendent hors frais liés au contrat d'assurance, et hors fiscalité et prélèvements sociaux applicables. L'Assureur ne s'engage que sur le nombre d'unités de compte, mais pas sur leur valeur ; la valeur de ces unités de compte, qui reflète la valeur d'actifs sous-jacents, n'est pas garantie mais est sujette à des fluctuations à la hausse ou à la baisse dépendant en particulier de l'évolution des marchés financiers.

2) Les termes « contrat », « souscription », « souscripteur » et « co-souscripteur » sont également employés dans le présent document pour une adhésion souscrite dans le cadre d'un contrat collectif.

SC/ SCI

SC MEILLEURIMMO PART A	Le Support est une Société Civile (SC) à capital variable venant en qualité d'unité de compte du Contrat. En précision de l'article Dates de valeur : la SC MeilleurImmo Part A est valorisée sur une base hebdomadaire au lundi. En précision de l'article Unités de compte: la valeur de souscription des parts de la SC MeilleurImmo Part A dans le cadre du présent contrat(2) sera égale à la valeur liquidative du support. L'investissement sur le Support sera réalisé sous réserve de l'enveloppe disponible auprès de Spirica. La souscription des parts de ce support est interdite à tout ressortissant, personne physique ou personne morale/entité mentionnés dans le règlement UE N°833/2014. Dans le cas où ce support serait amené à faire l'objet d'une mesure de restriction telle que prévue par la réglementation, les opérations sur ce support pourront être refusées par L'Assureur. L'Assureur ne s'engage que sur le nombre d'unités de compte, mais pas sur leur valeur ; la valeur de ces unités de compte, qui reflète la valeur d'actifs sous-jacents, n'est pas garantie mais est sujette à des fluctuations à la hausse ou à la baisse dépendant en particulier de l'évolution des marchés financiers.
SCI LINASENS	Le Support est une Société Civile Immobilière (SCI) à capital variable venant en qualité d'unité de compte du Contrat. **Dates de valeur** : la SCI LINASENS est valorisée sur une base hebdomadaire au mercredi. **Unités de compte** : la valeur de souscription des parts de la SCI LINASENS dans le cadre du présent contrat sera égale à la valeur liquidative majorée de 2 % max de droits acquis à la SCI. L'investissement sur le Support sera réalisé sous réserve de l'enveloppe disponible auprès de Spirica. L'assureur peut à tout moment interdire temporairement les rachats partiels ou arbitrages sortants du support. L'assureur se réserve le droit d'appliquer les éventuelles futures réglementations susceptible de permettre une limitation de la liquidité des supports en cas de rachats totaux. L'Assureur ne s'engage que sur le nombre d'unités de compte, mais pas sur leur valeur ; la valeur de ces unités de compte, qui reflète la valeur d'actifs sous-jacents, n'est pas garantie mais est sujette à des fluctuations à la hausse ou à la baisse dépendant en particulier de l'évolution des marchés financiers.
SCI TRAJECTOIRE SANTÉ_PART A	Le Support est une Société Civile (SC) à capital variable venant en qualité d'unité de compte du Contrat. **Dates de valeur** : SC Trajectoire Santé_Part A est valorisée sur une base hebdomadaire au vendredi. **Unités de compte** : la valeur de souscription des parts de la SC Trajectoire Santé_Part A dans le cadre du présent contrat sera égale à la valeur liquidative du support majorée de 2 % max de droits acquis à la SC. L'investissement sur le Support sera réalisé sous réserve de l'enveloppe disponible auprès de Spirica. L'assureur peut à tout moment interdire temporairement les rachats partiels ou arbitrages sortants du support. L'assureur se réserve le droit d'appliquer les éventuelles futures réglementations susceptible de permettre une limitation de la liquidité des supports en cas de rachats totaux. L'Assureur ne s'engage que sur le nombre d'unités de compte, mais pas sur leur valeur ; la valeur de ces unités de compte, qui reflète la valeur d'actifs sous-jacents, n'est pas garantie mais est sujette à des fluctuations à la hausse ou à la baisse dépendant en particulier de l'évolution des marchés financiers.

SCI SILVER AVENIR	Le Support est une Société Civile Immobilière (SCI) à capital variable venant en qualité d'unité de compte du Contrat. **Dates de valeur** : la SCI SILVER AVENIR est valorisée sur une base hebdomadaire au vendredi, calculée sur la base de la dernière publication officielle connue. En cas d'absence de Valeur liquidative de plus de 30 jours suivant la demande de rachat, nous appliquons la dernière valeur liquidative connue. **Unités de compte** : la valeur de souscription des parts de la SCI SILVER AVENIR dans le cadre du présent contrat sera égale à la valeur liquidative du support majorée de 2% maximum de droits acquis à la SCI. Le Support n'est pas éligible aux souscripteurs résidents fiscaux du Canada. L'investissement sur le Support sera réalisé sous réserve de l'enveloppe disponible auprès de Spirica. L'assureur peut à tout moment interdire temporairement les rachats partiels ou arbitrages sortants du support. L'assureur se réserve le droit d'appliquer les éventuelles futures réglementations susceptibles de permettre une limitation de la liquidité des supports en cas de rachats totaux. L'Assureur ne s'engage que sur le nombre d'unités de compte, mais pas sur leur valeur ; la valeur de ces unités de compte, qui reflète la valeur d'actifs sous-jacents, n'est pas garantie mais est sujette à des fluctuations à la hausse ou à la baisse dépendant en particulier de l'évolution des marchés financiers.

(2) Les termes « contrat », « souscription », « souscripteur » et « co-souscripteur » sont également employés dans le présent document pour une adhésion souscrite dans le cadre d'un contrat collectif

Cas particulier des supports « ETF »

Dans le cadre de la Gestion Pilotée et de la Gestion Pilotée Profilée proposée(s) sur votre contrat, le type de support « ETF » peut être proposé. Le support de type « ETF » est négocié sur un marché reconnu venant en qualité d'unité de compte du contrat d'assurance.
Les supports « ETF proposés dans le cadre de votre Contrat sont présentés dans l'Annexe Financière.

Ces supports présentent des conditions d'investissements particulières :

Pour la valorisation du Support, l'Assureur utilisera un cours quotidien unique correspondant au cours de clôture
Les frais d'investissement et de désinvestissement sur le support seront prélevés par l'Assureur sous la forme respectivement d'une majoration et d'une minoration de 0,10% du cours de clôture retenu pour l'opération.
Les investissements et les désinvestissements sont réalisés aux dates de valeur prévues aux Conditions Générales du contrat sous réserve de la possibilité pour l'Assureur de réaliser les opérations correspondantes sur les marchés financiers. Dans le cas contraire, l'Assureur aurait la possibilité de reporter tout ou partie de la demande d'investissement ou de désinvestissement à la (aux) date(s) de valeur suivante(s).
Les frais de gestion du contrat au titre des supports « actions » peuvent être prélevés sur un autre support.
Les éventuels dividendes distribués seront investis sur le Fonds Euro présent au contrat.
L'Assureur conserve l'exercice et le bénéfice de tous les droits qui sont attachés à la détention de ce Support.
Dans le cas où ce support serait amené à faire l'objet d'une mesure de restriction telle que prévue par la réglementation, les opérations sur ce support pourront être refusées par l'Assureur.
L'Assureur ne s'engage que sur le nombre d'unités de compte, mais pas sur leur valeur; la valeur de ces unités de compte, qui reflète la valeur d'actifs sous-jacents, n'est pas garantie mais est sujette à des fluctuations à la hausse ou à la baisse dépendant en particulier de l'évolution des marchés financiers.
Les risques associés à l'investissement. :
Le support « ETF » doit être considéré comme un placement risqué. L'épargne investie sur le support n'est assortie d'aucune garantie en capital et le Souscripteur peut perdre la totalité de son investissement.

INFORMATIONS SPECIFIQUES SUR LE FONDS EURO OBJECTIF CLIMAT

1) Nature du Fonds Euro Objectif Climat et conditions d'accès aux Fonds Euro

L'épargne constituée sur le support Fonds Euro Objectif Climat est adossée à hauteur de 100% aux actifs du Fonds Euro Objectif Climat. Conformément au Code des Assurances, ces actifs sont investis sur les marchés financiers et immobiliers. Les résultats de ce fonds sont arrêtés pour chaque exercice civil. Le support Fonds Euro Objectif Climat est classé article 9 au titre de SFDR et a pour objectif d'investissement de contribuer au financement de la lutte contre le réchauffement climatique au travers d'une allocation cible d'actifs majoritairement obligataires. Pour en savoir plus sur l'objectif d'investissement durable poursuivi ainsi que les caractéristiques extra-financières de ce fonds en euros, vous pouvez vous référer au document d'information précontractuel SFDR disponible sur le site internet de SPIRICA.
Le montant total brut versé par le Souscripteur sur les supports en euros : Euro Objectif Climat et Euro Nouvelle Génération, ne peut pas excéder 5 000 000 d'euros, tous contrats confondus souscrits auprès de Spirica. L'investissement sur le support Fonds Euro Objectif Climat est autorisé dans le cadre d'un versement initial, des versements libres et libres programmés. Il n'est pas autorisé dans le cadre d'arbitrages ponctuels ou programmés et des autres options de gestion financière. Les conditions d'accès aux fonds en euros peuvent être amenées à évoluer sur décision de l'Assureur. Nous vous invitons à prendre connaissance de ces conditions lors de tout nouveau versement effectué sur ces supports. L'Assureur se réserve le droit, le cas échéant, d'interrompre les versements sur le Fonds Euro Objectif Climat sans préavis. Ces derniers seront alors automatiquement effectués sur le Fonds Euro Nouvelle Génération ou le Fonds Euro Général, sauf avis contraire du Souscripteur; un arbitrage gratuit de la somme correspondante pourra être demandé par le Souscripteur.

2) Participation aux bénéfices Fonds Euro Objectif Climat

Au début de chaque année, l'Assureur fixe un taux minimum annuel brut de participation aux bénéfices garanti pour l'exercice civil en cours.
Le taux brut de participation aux bénéfices qui sera effectivement distribué sur votre contrat(2) ne pourra être inférieur au taux minimum annuel annoncé au début de chaque année.
A défaut de communication de la part de Spirica, ce taux minimum annuel est égal à zéro.
A compter du 1er janvier suivant, et sous réserve que votre contrat(2) soit en cours à cette date, l'Assureur prélève les frais de gestion annuels sur le Fonds Euro Objectif Climat, au prorata temporis des sommes présentes sur le Fonds Euro Objectif Climat sur l'année, en date de valeur du 31 décembre de l'année précédente tels que définis ci-après.
L'Assureur calcule ensuite la Valeur Atteinte de votre contrat(2) en date de valeur du 31 décembre de l'année précédente sur la base du taux brut de participation aux bénéfices qui vous a effectivement été attribué au titre de l'exercice précédent et calculé selon les modalités prévues ci-après. La participation aux bénéfices vient augmenter le montant de la Valeur Atteinte. Elle est, elle-même, revalorisée dans les mêmes conditions que vos versements.
La Valeur Atteinte des fonds en euros est calculée quotidiennement, en intérêts composés, sur la base du taux minimum annuel garanti en cours d'année puis du taux de participation aux bénéfices affecté à votre contrat(2) dès qu'il est communiqué.
La participation aux bénéfices annuelle est versée sur votre contrat(2) y compris pour les sommes rachetées ou arbitrées en cours d'année, au prorata temporis de leur présence sur les fonds en euros, sous réserve que votre contrat(2) soit toujours en vigueur au 1er janvier suivant.
Les frais de gestion sur le support Fonds Euro Objectif Climat sont de 2 % maximum par an. Conformément à la réglementation en vigueur, le montant de participation aux bénéfices du support Fonds Euro Objectif Climat est calculé globalement au 31 décembre de chaque année en fonction de l'actif auquel il est adossé.
Le montant de la participation aux bénéfices attribué aux contrats(2) disposant de ce support est conforme aux dispositions des articles A132-11 et suivants du Code des assurances. La participation aux bénéfices ainsi déterminée est affectée d'une part à la rémunération immédiate des contrats(2) qui détermine le taux de participation aux bénéfices bruts de l'année et d'autre part à la provision pour participation aux bénéfices qui sera distribuée ultérieurement.
Le taux brut de participation aux bénéfices attribué est déterminé par l'Assureur, sur la base de plusieurs critères, notamment la date d'ouverture du contrat, la part des sommes affectée aux supports en unités de compte ou la provision mathématique du contrat. Ces critères pourront être communiqués par l'Assureur et pourront être modifiés à tout moment. En cas d'évolution défavorable des marchés, ce fonds peut présenter une performance nette de frais nulle voire négative (dans la limite des frais de gestion du support).

3) Information en matière de durabilité Fonds Euro Objectif Climat

Le Fonds Euro Objectif Climat est classé Article 9 au sens du règlement SFDR (Sustainable Finance Disclosure Regulation ou règlement sur la Durabilité) et **poursuit un objectif d'investissement durable dédié à « la lutte contre le réchauffement climatique »**. A ce titre, **il est composé à 90% minimum d'investissements durables permettant le financement de la transition écologique**, le reste des actifs étant détenu en liquidités à des fins de gestion des risques du portefeuille. En complément de la politique ESG-Climat s'appliquant à l'ensemble des engagements exprimés en euro des contrats d'assurance vie assurés par Spirica, le Fonds Euro Objectif Climat fait l'objet d'une politique d'investissement spécifique décrite ci-après.

1. Les investissements sur le Fonds Euro Objectif Climat sont orientés vers :

- **un mandat titres vifs obligataires et les principes des obligations vertes énoncés par l'ICMA (International Capital Market Association)**, exclusivement dédié au financement de projets contribuant à la lutte contre le réchauffement climatique, à travers un univers d'investissement composé à 100% d'obligations vertes ou « green bonds ».
- **des supports de diversification** (dette privée, infrastructure cotée ou non cotée) dont les thématiques d'investissement seront en lien avec la lutte contre le réchauffement climatique.
- **des supports monétaires, à des fins de gestion de la liquidité du fonds.**

Les supports de diversification et les supports monétaires sélectionnés seront des supports classés Article 9 au sens du règlement SFDR respectant l'opinion de l'ESMA (European Securities and Markets Authorities) et suivront dans la mesure du possible un processus d'investissement reconnu par le label français Greenfin, le label belge Towards Sustainability ou le label allemand FNG (Forum Nachhaltige Geldanlagen).

2. Les projets financés à travers le Fonds Euro Objectif Climat poursuivent principalement deux objectifs à travers différentes thématiques d'investissement :

- **L'adaptation et l'atténuation du changement climatique** : financement de transports propres, aménagement du territoire, bâtiments propres, économie circulaire, production d'énergies renouvelables, infrastructures énergétiques…
- **La gestion durable de nos ressources** : gestion durable des déchets et de l'eau, agriculture régénératrice, reforestation…

Il est à noter que les thématiques d'investissement exposées ci-dessus ne sont pas limitatives, et que la politique d'investissement du Fonds Euro Objectif Climat pourra s'orienter dans le temps vers tout projet ou secteur contribuant à la lutte contre le réchauffement climatique.

3. Dans le cadre des engagements applicables aux supports visés par l'article 9 de la règlementation SFDR, le portefeuille du Fonds Euro Objectif Climat doit :

- Réaliser un minimum de 90% d'investissements durables ayant un objectif environnemental
- Réaliser un minimum de 30% d'investissement dans des supports alignés avec la Taxonomie

4. Le processus de sélection des investissements du Fonds Euro Objectif Climat

Le processus de sélection des investissements du Fonds Euro Objectif Climat est établi en cohérence avec l'ensemble des exclusions normatives et sectorielles décrites dans la politique de durabilité du groupe Crédit Agricole Assurances et applicables à l'ensemble des actifs détenus par le groupe Crédit Agricole Assurances et ses filiales.

Ce processus est également soumis à des filtres d'exclusions supplémentaires qui s'appliquent spécifiquement aux investissements sur le Fonds Euro Objectif Climat :

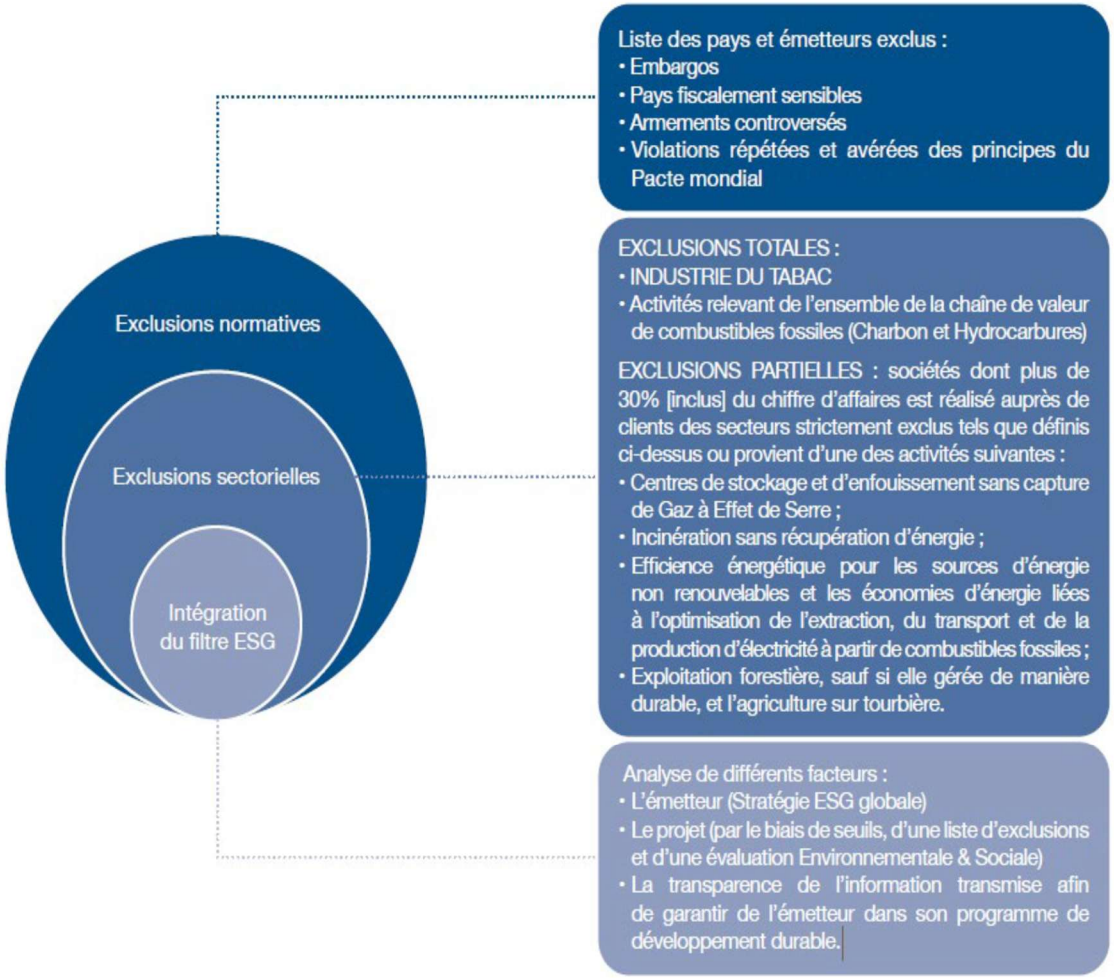

A. Exclusions normatives

La politique d'exclusion pour pratiques inacceptables suivie par le groupe Crédit Agricole a vocation à s'appliquer à l'intégralité des actifs financiers des compagnies du groupe Crédit Agricole Assurances, dont Spirica est filiale à 100%.

Cette liste d'exclusion pour pratiques inacceptables est mise à jour régulièrement en coordination avec notre gestionnaire de portefeuilles et les autres entités du Groupe Crédit Agricole.

Liste des pays et émetteurs exclus :

- Embargos
- Pays fiscalement sensibles
- Armements controversés
- Entreprises ayant réalisé des violations répétées et avérées des principes du Pacte mondial

B. Exclusions sectorielles

Les investissements sur le Fonds Euro Objectif Climat font l'objet **d'exclusions sectorielles spécifiques** :

- Exclusion totale de l'industrie du tabac, suite à la signature du Tobacco Free Pledge en mai 2020 par Crédit Agricole Assurances et les autres entités du Groupe Crédit Agricole ;
- Exclusion des activités relevant de l'ensemble de la chaîne de valeur de combustibles fossiles (exploration, production, exploitation, et transport)

- Exclusion totale du Charbon ;
- Exclusion totale des Hydrocarbures ;

- Des exclusions partielles sont également définies et visent :

- les sociétés de distribution, transport et production d'équipements et de services, dans la mesure où plus de 30% [inclus] de leur chiffre d'affaires est réalisé auprès de clients des secteurs strictement exclus tels que définis ci-dessus ;
- les sociétés réalisant plus de 30% [inclus] de leur chiffre d'affaires dans une des activités suivantes :
- Les centres de stockage et d'enfouissement sans capture de Gaz à Effet de Serre ;
- L'incinération sans récupération d'énergie ;
- L'efficience énergétique pour les sources d'énergie non renouvelables et les économies d'énergie liées à l'optimisation de l'extraction, du transport et de la production d'électricité à partir de combustibles fossiles ;
- L'exploitation forestière, sauf si elle gérée de manière durable, et l'agriculture sur tourbière

C. Intégration du filtre ESG

Pour composer le **portefeuille obligataire en titre vifs**, une analyse préalable à l'intégration du support dans notre portefeuille est réalisée. Cette analyse combine différents facteurs :

a. Au niveau de l'émetteur, comprenant :

- Une analyse globale de sa stratégie ESG (Absence de l'émetteur sur des listes de surveillance, évaluation du niveau d'ambition par le biais d'objectifs, d'investissements, ou de politiques en place)
- Une analyse de ses engagements sur les Accords de Paris (Evaluation de la stratégie basée sur les connaissances scientifiques disponibles ou la stratégie Net Zero)
- Une analyse des controverses : Liste interne des controverses ou évaluation du risque de controverse grave ou, en cas de controverse avérée, présence d'un plan de remédiation émis.
- Une analyse de l'objectif de financement, c'est-à-dire de l'alignement entre le cadre de l'objectif fixé par l'émetteur et ses principaux enjeux ESG pour qualifier la pertinence du besoin de financement avec ses enjeux.

b. Au niveau du projet par le biais de seuils, d'une liste d'exclusions et d'une évaluation Environnementale & Sociale comprenant :

- La prise en compte de l'ambition de projets visés (Alignement sur la taxonomie, niveau de certification visé etc)
- L'analyse du potentiel de transformation des actifs financés (nouveauté ou amélioration de l'existant)
- Le niveau d'additionnalité du projet
- L'alignement sur les normes de secteurs

c. Au niveau de la transparence de l'information transmise afin de garantir de l'émetteur dans son programme de développement durable comprenant :

- La présentation détaillée du projet : détails des projets, notamment leur emplacement, leurs incidences environnementales ou sociales, les actions signées, les méthodologies utilisées.
- La vérification de l'existence d'un « 2nd party opinion »

- La vérification de la mise à jour du rapport annuel
- L'alignement sur le cadre international.

Au travers d'une révision annuelle des informations de transparence publiées par les émetteurs concernant l'utilisation des fonds, tout événement pouvant avoir une incidence sur la notation d'un émetteur détenu en portefeuille est activement suivi et piloté suivant les conclusions. Dans le cas ou des événements pouvant remettre en cause le bien-fondé de la présence d'un titre en portefeuille durant la détention du titre en question sont identifiés (ex. : apparition d'une controverse), une discussion est immédiatement engagée avec l'émetteur pour clarifier la situation. Cette analyse approfondie peut conduire à une sortie des titres. Le délai maximum de sortie est de 3 mois à compter de la date de constatation.
Au travers de la combinaison de l'ensemble de ces critères, la qualité ESG des émetteurs est évaluée via l'attribution d'un score ESG sur une échelle allant de G à A (de la plus mauvaise note à la meilleure note ESG). Les émetteurs exclus pour pratiques inacceptables sont tous notés G. Le « Filtre ESG Crédit Agricole Assurances

» est défini sur la base de la méthodologie propriétaire de la manière suivante :

- Exclusion des émetteurs notés E, F et G à l'achat,
- Détention des émetteurs notés E, F et G sous conditions de seuils en cas de dégradation,
- La note ESG du portefeuille doit être égale ou supérieure à C.

Ce filtre ESG s'applique aux entreprises (obligations et actions cotées détenus en direct) et aux émetteurs souverains et assimilés.
Cette notation s'inscrit dans une démarche d'analyse des fondamentaux ESG de l'émetteur et permet de distinguer sur les marchés les acteurs qualifiés de « best performer ».
La définition de « best performer » s'appuie sur une méthodologie ESG propriétaire qui vise à mesurer la performance ESG d'une entreprise investie. Pour être considérée comme « best performer », une entreprise doit obtenir la meilleure note parmi les trois premiers (A, B ou C, sur une échelle de notation allant de A à G) de son secteur pour au moins un facteur environnemental ou social important. Les facteurs environnementaux et sociaux importants sont identifiés au niveau du secteur. L'identification des facteurs matériels est basée sur le cadre d'analyse ESG qui combine des données extra-financières et une analyse qualitative des thèmes sectoriels et de durabilité associés.

Il est à noter que la politique ESG Climat couvre l'ensemble des classes d'actifs en portefeuille en prenant en compte les particularités de chacune et en appliquant des méthodologies adaptées. Sur les autres actifs comprenant les actifs non cotés gérés par le mandataire d'autres critères extra-financiers peuvent être pris en compte (par exemple, alignement du fonds 1,5°C, politique d'engagements, labels…).

Informations en matière de durabilité

En application du RÈGLEMENT (UE) 2019/2088 du 27 novembre 2019 sur la publication d'informations en matière de durabilité dans le secteur des services financiers.

Spirica s'engage auprès de ses partenaires distributeurs et de leurs clients pour leur permettre d'accéder à une offre financière responsable afin de donner du sens à leur épargne et contribuer ainsi à un monde plus durable. Vous trouverez ci-après l'ensemble des informations relatives à votre contrat ainsi qu'au(x) support(s) en euros et en unités de compte en matière de durabilité.
Le risque en matière de durabilité est défini comme un événement ou une situation dans le domaine environnemental, social ou de la gouvernance qui, s'il survient, pourrait avoir une incidence négative importante, réelle ou potentielle, sur la valeur de l'investissement.

1 - Informations sur les critères de durabilité relatifs au contrat

Le contrat promeut des caractéristiques environnementales ou sociales, car il propose parmi les supports d'investissement, des supports qui font la promotion des caractéristiques environnementales ou sociales (supports « article 8 » au sens du Règlement) et éventuellement des supports qui ont pour objectif l'investissement durable (supports « article 9 » au sens du Règlement).
Ces caractéristiques sont subordonnées à l'investissement, pendant la durée de vie du contrat, dans au moins un de ces supports.
Les informations en matière de durabilité sur le(s) support(s) en euros et sur les supports en unités de compte figurent ci-après, ainsi que sur notre site internet : https://www.spirica.fr/notre-metier/publication-dinformation-en-matiere-de-durabilite.

2 - Informations sur les critères de durabilité relatifs au(x) fonds euros présent(s) au contrat

La politique d'investissement ESG[1] applicable aux engagements exprimés en euro des contrats d'assurance vie de Spirica, entreprise d'assurance filiale de Crédit Agricole Assurances, est décrite ci-après.
Depuis 2016, Crédit Agricole Assurances présente sa politique ESG-Climat et donc la prise en compte des facteurs Environnementaux, Sociaux, de Gouvernance dans ses processus d'analyse et de prise de décision d'investissement.
Le groupe Crédit Agricole Assurances est signataire des PRI[2] depuis 2010.
En tant qu'entité appartenant au Groupe Crédit Agricole Assurances, Spirica s'inscrit pleinement dans sa politique ESG-Climat, elle-même alignée sur les objectifs de l'Accord de Paris.
La stratégie ESG-Climat de Crédit Agricole Assurances, approuvée par le Conseil d'Administration et déployée chez Spirica, comporte des objectifs et résultats mesurables relatifs au risque induit par le changement climatique, pour application à la gestion des placements des fonds euros de Spirica ainsi que de ses fonds propres :

Accélérer le financement des énergies renouvelables et les projets et initiatives au service de la transition énergétique	• Poursuite des investissements en énergies renouvelables
Travaux avec les entités du Groupe, participation aux réflexions méthodologiques des acteurs de la place	• Amélioration de la capacité de suivi des empreintes carbone des portefeuilles
Maîtriser l'impact carbone de notre portefeuille	• Politique de désinvestissement du secteur des énergies fossiles

En ligne avec la stratégie Climat du Groupe Crédit Agricole et en tant qu'investisseur institutionnel attentif aux enjeux RSE, Spirica privilégie des investissements susceptibles de soutenir la transition énergétique et les secteurs répondant aux besoins fondamentaux de la population : la nourrir, la loger, la soigner et lui apporter les services essentiels. Ceci lui permet également de contribuer en partie aux Objectifs de Développement Durable[3] (ODD).

Process de sélection des investissements

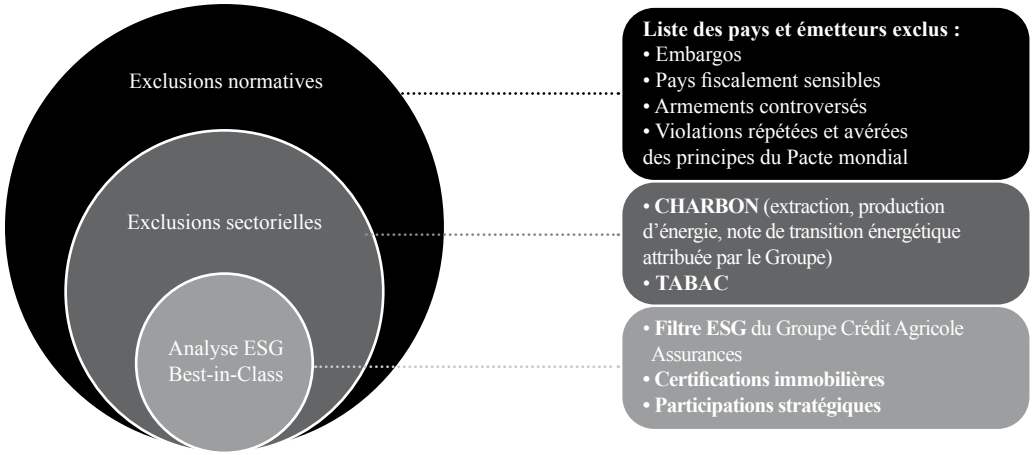

Exclusions normatives

La politique d'exclusion pour pratiques inacceptables suivie par le groupe Crédit Agricole a vocation à s'appliquer à l'intégralité des actifs financiers des compagnies du groupe Crédit Agricole Assurances, dont Spirica est filiale à 100%.

Cette liste d'exclusion pour pratiques inacceptables est mise à jour régulièrement en coordination avec notre gestionnaire de portefeuilles et les autres entités du Groupe Crédit Agricole.

Exclusions sectorielles

En complément les exclusions normatives citées précédemment, des règles strictes sont appliquées sur certains secteurs.

En signant avec les autres entités du Groupe Crédit Agricole le Tobacco Free Pledge en mai 2020, Crédit Agricole Assurances s'est engagé à exclure totalement le secteur du tabac de ses investissements à horizon 2023. Cet engagement s'est concrétisé par la cession de l'ensemble de ses positions au 3ème trimestre 2020.

Le Groupe Crédit Agricole a mis à jour ses nouvelles politiques sectorielles traitant du charbon qui intègrent désormais des engagements liés à l'exclusion progressive du charbon thermique de ses portefeuilles. Ces politiques tiennent compte de la part des revenus des entreprises générés dans l'industrie du charbon thermique et de leur trajectoire de transition. Le Crédit Agricole s'est engagé à exclure le charbon thermique de ses portefeuilles d'ici 2030 pour l'Union Européenne et l'OCDE, et d'ici 2040 pour le reste du monde.

Dans le cadre de sa stratégie d'accompagnement de la transition énergétique, Crédit Agricole Assurances s'inscrit dans cette trajectoire de sortie totale du charbon. Depuis plusieurs années, Crédit Agricole Assurances réduit de manière progressive ses expositions aux entreprises du secteur du charbon notamment à partir de la liste des développeurs de charbon commune à toutes les entités du Groupe Crédit Agricole. Cette liste commune s'appuie sur les données de Trucost et d'Urgewald et est régulièrement actualisée.

Le Groupe s'est doté d'un nouvel outil sous la forme **d'une note de transition énergétique** permettant de déterminer si une entreprise est engagée dans une dynamique de transition climatique.

En pratique, Crédit Agricole Assurances se désengage des émetteurs :

- réalisant plus de 25 % de leur chiffre d'affaires dans **l'extraction du charbon** ou produisant 100 millions de tonnes et plus de charbon par an ;
- **produisant de l'électricité** dès lors que les revenus provenant d'électricité produite à partir de charbon représentent plus de 50% des revenus issus de cette activité ;
- dont le chiffre d'affaire provenant directement (extraction) ou indirectement (production d'électricité) du charbon représente entre 25% et 50% du chiffre d'affaires total ;
- développant ou projetant de développer de nouvelles capacités charbon thermique sur l'ensemble de la chaine de valeur (producteurs, extracteurs, centrales, infrastructures de transport).

Intégration ESG

Les exclusions normatives et sectorielles sont complétées par application d'un filtre ESG « best-in-class », basé sur les performances extra-financières des émetteurs classés par secteur économique. Crédit Agricole Assurances s'appuie sur l'expertise de sa filiale en gestion d'actifs afin de prendre en compte la qualité ESG des émetteurs détenus en portefeuille par chaque entité. La méthodologie d'analyse ESG des entreprises est fondée sur une approche Best-in-Class où chaque entreprise est évaluée par une note chiffrée échelonnée autour de la moyenne de son secteur, ce qui permet de distinguer les meilleures et les pires pratiques sectorielles. La note ESG vise à mesurer la performance ESG d'une entreprise, c'est-à-dire mesurer sa capacité à anticiper et à gérer les risques et opportunités de durabilité inhérents à son secteur d'activité et à sa position stratégique. La note ESG évalue également la capacité de l'entreprise à gérer l'impact négatif potentiel de ses activités sur les facteurs de durabilité.

La politique ESG-Climat couvre l'ensemble des classes d'actifs en portefeuille en prenant en compte les particularités de chacune et en appliquant des méthodologies adaptées.

Le filtre ESG s'applique aux entreprises (obligations et actions cotées détenus en direct) et aux émetteurs souverains et assimilés.

En complément du filtre ESG, d'autres critères environnementaux, sociétaux et de gouvernance sont pris en compte :

- Certifications environnementales (HQE[4], BREEAM[5], LEED[6], etc.) du patrimoine immobilier ;
- Participation active de Crédit Agricole Assurances aux Conseils d'Administration des participations stratégiques et à leurs différents organes de gouvernance.

`

Dispositions spécifiques au Fonds Euro Objectif Climat

Le Fonds Euro Objectif Climat est classé Article 9 au sens du règlement SFDR (Sustainable Finance Disclosure Regulation ou règlement sur la Durabilité) et **poursuit un objectif d'investissement durable dédié à « la lutte contre le réchauffement climatique »**. A ce titre, **il est composé à 90% minimum d'investissements durables permettant le financement de la transition écologique**, le reste des actifs étant détenu en liquidités à des fins de gestion des risques du portefeuille. En complément de la politique ESG-Climat s'appliquant à l'ensemble des engagements exprimés en euro des contrats d'assurance vie assurés par Spirica, le Fonds Euro Objectif Climat fait l'objet d'une politique d'investissement spécifique décrite ci-après.

1. Les investissements sur le Fonds Euro Objectif Climat sont orientés vers :

- **un mandat titres vifs obligataires et les principes des obligations vertes énoncés par l'ICMA (International Capital Market Association)**, exclusivement dédié au financement de projets contribuant à la lutte contre le réchauffement climatique, à travers un univers d'investissement composé à 100% d'obligations vertes ou « green bonds ».
- **des supports de diversification** (dette privée, infrastructure cotée ou non cotée notamment) dont les thématiques d'investissement seront en lien avec la lutte contre le réchauffement climatique.
- **des supports monétaires, à des fins de gestion de la liquidité du fonds.**

Les supports de diversification et les supports monétaires sélectionnés seront des supports classés Article 9 au sens du règlement SFDR respectant l'opinion de l'ESMA (European Securities and Markets Authorities) et suivront dans la mesure du possible un processus d'investissement reconnu par le label français Greenfin, le label belge Towards Sustainability ou le label allemand FNG (Forum Nachhaltige Geldanlagen).

2. Les projets financés à travers le Fonds Euro Objectif Climat poursuivent principalement deux objectifs à travers différentes thématiques d'investissement :

- **L'adaptation et l'atténuation du changement climatique** : financement de transports propres, aménagement du territoire, bâtiments propres, économie circulaire, production d'énergies renouvelables, infrastructures énergétiques...
- **La gestion durable de nos ressources** : gestion durable des déchets et de l'eau, agriculture régénératrice, reforestation…

Il est à noter que les thématiques d'investissement exposées ci-dessus ne sont pas limitatives, et que la politique d'investissement du Fonds Euro Objectif Climat pourra s'orienter dans le temps vers tout projet ou secteur contribuant à la lutte contre le réchauffement climatique.

3. Dans le cadre des engagements applicables aux supports visés par l'article 9 de la règlementation SFDR, le portefeuille du fonds Euro Objectif Climat doit :

- Réaliser un minimum de 90% d'investissements durables ayant un objectif environnemental
- Réaliser un minimum de 30% d'investissement dans des supports alignés avec la Taxonomie

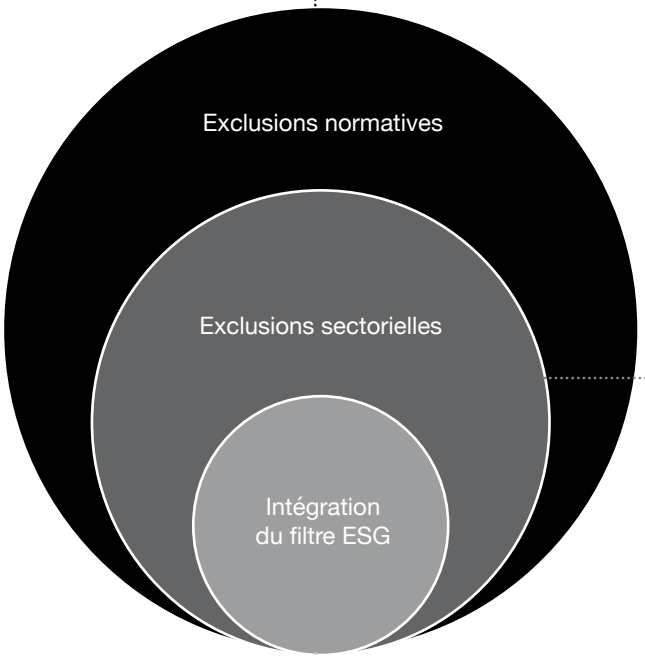

4. Le processus de sélection des investissements du fonds Euro Objectif Climat

Le processus de sélection des investissements du fonds Euro Objectif Climat est établi en cohérence avec l'ensemble des exclusions normatives et sectorielles décrites dans la politique de durabilité du groupe Crédit Agricole Assurances et applicables à l'ensemble des actifs détenus par le groupe Crédit Agricole Assurances et ses filiales. **Ce processus est également soumis à des filtres d'exclusions supplémentaires qui s'appliquent spécifiquement aux investissements sur le Fonds Euro Objectif Climat :**

Liste des pays et émetteurs exclus :
La politique d'exclusion pour pratiques inacceptables suivie par le groupe Crédit Agricole a vocation à s'appliquer à l'intégralité des actifs financiers des compagnies du groupe Crédit Agricole Assurances, dont Spirica est filiale à 100%. Cette liste d'exclusion pour pratiques inacceptables est mise à jour régulièrement en coordination avec notre gestionnaire de portefeuilles et les autres entités du Groupe Crédit Agricole.

- Embargos
- Pays fiscalement sensibles
- Armements controversés
- Entreprises ayant réalisé des violations répétées et avérées des principes du Pacte mondial

EXCLUSIONS TOTALES :

- Industrie du tabac (suite à la signature du Tobacco Free Pledge en mai 2020 par Crédit Agricole Assurances et les autres entités du Groupe Crédit Agricole)
- Activités relevant de l'ensemble de la chaîne de valeur de combustibles fossiles (Charbon et Hydrocarbures)

EXCLUSIONS PARTIELLES : sociétés dont plus de 30% [inclus] du chiffre d'affaires est réalisé auprès de clients des secteurs strictement exclus tels que définis ci-dessus ou provient d'une des activités suivantes :

- Centres de stockage et d'enfouissement sans capture de Gaz à Effet de Serre ;
- Incinération sans récupération d'énergie ;
- Efficience énergétique pour les sources d'énergie non renouvelables et les économies d'énergie liées à l'optimisation de l'extraction, du transport et de la production d'électricité à partir de combustibles fossiles ;
- Exploitation forestière, sauf si elle gérée de manière durable, et l'agriculture sur tourbière.

Analyse de différents facteurs :

- L'émetteur (Stratégie ESG globale), engagements sur les Accords de Paris, controverse, alignement de l'objectif de financement fixé avec ses principaux enjeux ESG)
- Le projet (par le biais de seuils, d'une liste d'exclusions et d'une évaluation Environnementale & Sociale)
- La transparence de l'information transmise afin de garantir de l'émetteur dans son programme de développement durable.

Au travers d'une révision annuelle des informations de transparence publiées par les émetteurs concernant l'utilisation des fonds, tout événement pouvant avoir une incidence sur la notation d'un émetteur détenu en portefeuille est activement suivi et piloté suivant les conclusions. Dans le cas ou des événements pouvant remettre en cause le bien-fondé de la présence d'un titre en portefeuille durant la détention du titre en question sont identifiés (exemple : apparition d'une controverse), une discussion est immédiatement engagée avec l'émetteur pour clarifier la situation. Cette analyse approfondie peut conduire à une sortie des titres. Le délai maximum de sortie est de 3 mois à compter de la date de constatation.
Au travers de la combinaison de l'ensemble de ces critères, la qualité ESG des émetteurs est évaluée via l'attribution d'un score ESG sur une échelle allant de G à A (de la plus mauvaise note à la meilleure note ESG). Les émetteurs exclus pour pratiques inacceptables sont tous notés G. Le « Filtre ESG Credit Agricole Assurances » est défini sur la base de la méthodologie propriétaire de la manière suivante :

- Exclusion des émetteurs notés E, F et G à l'achat,
- Détention des émetteurs notés E, F et G sous conditions de seuils en cas de dégradation,
- La note ESG du portefeuille doit être égale ou supérieure à C.

Ce filtre ESG s'applique aux entreprises (obligations et actions cotées détenus en direct) et aux émetteurs souverains et assimilés.

Cette notation s'inscrit dans une démarche d'analyse des fondamentaux ESG de l'émetteur et permet de distinguer sur les marchés les acteurs qualifiés de « best performer ». La définition de « best performer « s'appuie sur une méthodologie ESG propriétaire qui vise à mesurer la performance ESG d'une entreprise investie. Pour être considérée comme « best performer «, une entreprise doit obtenir la meilleure note parmi les trois premiers (A, B ou C, sur une échelle de notation allant de A à G) de son secteur pour au moins un facteur environnemental ou social important. Les facteurs environnementaux et sociaux importants sont identifiés au niveau du secteur. L'identification des facteurs matériels est basée sur le cadre d'analyse ESG qui combine des données extra-financières et une analyse qualitative des thèmes sectoriels et de durabilité associés.

Il est à noter que la politique ESG Climat couvre l'ensemble des classes d'actifs en portefeuille en prenant en compte les particularités de chacune et en appliquant des méthodologies adaptées. Sur les autres actifs comprenant les actifs non cotés gérés par le mandataire, d'autres critères extra-financiers peuvent être pris en compte (par exemple, alignement du fonds 1,5°C, politique d'engagements, labels...).

3 - Informations sur les critères de durabilité relatifs aux supports en unité de compte présents au contrat

Pour les contrats en Unités de Compte, Spirica a pour objectif d'offrir à ses clients une gamme de supports répondant aux enjeux ESG-Climat.
Les informations relatives à la durabilité pour chaque unité de compte du contrat concernée figurent dans les prospectus ou autre document d'information des actifs auxquels sont adossés ces unités de compte. Ces documents sont disponibles sur notre site internet : https://www.spirica.fr/notre-metier/publication-dinformation-en-matiere-de-durabilite.

1 ESG : critères Environnementaux, Sociaux et de Gouvernance

2 Principes concernant les Investissements Responsables de l'ONU (www.unpri.org).

3 Détail sur le site : https://www.un.org/sustainabledevelopment/fr/objectifs-de-developpement-durable/

4 HQE : Haute Qualité Environnementale ; concept environnemental français datant de 2004, enregistré comme marque commerciale et accompagné d'une certification « NF Ouvrage Démarche HQE » par l'AFNOR, qui concerne le bâtiment.

5 BREEAM : BRE Environmental Assessment Method ; méthode d'évaluation du comportement environnemental des bâtiments, développée par le Building Research Establishment, un organisme privé britannique de recherche en bâtiment.

6 LEED : Leadership in Energy and Environmental Design ; système nord-américain de standardisation de bâtiments à haute qualité environnementale créé par le US Green Building Council en 1998, semblable à Haute qualité environnementale en France.

Informations sur le traitement des Opérations Sur Titres (OST optionnelles) et sur les supports en unités de compte valorisés en devise étrangère

1. Traitement des Opérations Sur Titres (OST) optionnelles

Préambule

Ce document a pour objet de clarifier le traitement des différentes Opérations Sur Titres (OST) optionnelles, pouvant intervenir sur les unités de compte adossées aux contrats d'assurance vie, de capitalisation et d'épargne retraite assurés par SPIRICA.

S'agissant de contrats d'assurance vie, de capitalisation ou d'épargne retraite, l'assureur est le réel propriétaire des titres qui viennent en représentation des engagements en unités de compte sur les contrats. De ce fait, il est seul décisionnaire des options pouvant lui être proposées relativement aux opérations sur ces titres détenus « au porteur », répercutées sur les contrats selon les descriptions ci-après, dans le cadre des différents modes de gestion, hors gestion sous mandat.

Versement de dividendes optionnel

Il s'agit de la situation dans laquelle, à l'occasion d'un versement de dividendes, le détenteur d'un titre peut choisir, pendant une période prédéfinie, soit le versement d'espèces soit le versement de titres.

- SPIRICA opte pour le versement du dividende en espèces, c'est-à-dire par l'attribution en numéraire sur le contrat : cela se traduit par l'attribution en numéraire sur un support du contrat (fonds en euros ou support de substitution, selon ce qui est prévu dans les Conditions Générales du contrat ou l'avenant spécifique de l'unité de compte concernée).

La date de valeur retenue pour cette attribution est la date mentionnée sur l'avis d'opéré de l'opération sur titre.

Attribution gratuite directe

Lorsqu'une société décide d'incorporer une part de ses réserves au sein de son capital ou lors de toute autre opération d'augmentation de capital réalisée à titre gratuit, elle peut décider d'opter pour l'attribution d'actions gratuites auprès de ses actionnaires. La participation à cette opération entraîne l'attribution de « n » titres pour « x » titres détenus.

- SPIRICA participe à cette opération : cela se traduit, sur le contrat, par l'augmentation du nombre de parts ou actions des fonds libellés dans l'unité de compte bénéficiant de l'attribution gratuite.

La date de valeur retenue pour cette attribution est la date mentionnée sur l'avis d'opéré de l'opération sur titre.

Détachement de droits d'attribution

Le détenteur d'un titre peut se voir proposer, à titre gratuit, la possibilité de participer à une augmentation de capital, au travers de l'utilisation d'un droit d'attribution par titre détenu.

- SPIRICA participe à cette opération, cela lui permettant de recevoir des parts supplémentaires sur les parts déjà détenues selon la parité déterminée lors de l'Assemblée Générale décidant de l'opération : cela se traduit, sur le contrat, par l'augmentation du nombre de parts ou actions libellées dans l'unité de compte, obtenu par l'utilisation des droits d'attribution, selon la parité de l'opération.

La date de valeur retenue pour cette attribution est la date mentionnée sur l'avis d'opéré de l'opération sur titre.

Détachement de droits de souscription

Il s'agit d'un droit préférentiel de souscription accordé pour la détention d'un titre ; c'est un droit de propriété du détenteur permettant d'ajuster le prix d'émission à la valeur marchande de l'action.

La participation à cette opération se réalise soit par la vente des droits de souscription sur le marché pendant la durée de l'opération, soit par l'acquisition de titres supplémentaires, à conditions préférentielles.

- SPIRICA ne participe pas à cette opération.

Offre Publique d'Achat (OPA)

Il s'agit d'une proposition d'achat de l'ensemble des actions d'une société faite à un certain prix auprès de la totalité des actionnaires.

- SPIRICA ne participe pas à cette opération.

Offre Publique d'Echange (OPE)

Il s'agit d'une opération d'échange de titres de l'entreprise initiatrice contre des titres de l'entreprise ciblée. C'est une parité d'échange qui est proposée au lieu d'un prix.

- SPIRICA ne participe pas à cette opération.

2. Information sur les supports en unités de compte valorisés en devise étrangère

En cas de sélection d'une unité de compte valorisée en une devise autre que l'Euro, sa valeur retenue pour toute opération effectuée sur le contrat est celle issue de sa conversion en Euro, selon le taux de change de la Banque de France, applicable au Jour calendaire défini pour chaque opération, conformément aux Conditions Générales ou à l'Avenant propre au support concerné.

Spirica - S.A. au capital de 256 359 096 €. Entreprise régie par le Code des Assurances - n° 487 739 963 RCS Paris - 16/18 boulevard de Vaugirard – 75015 PARIS Société d'assurance agréée et immatriculée auprès de l'Autorité de Contrôle Prudentiel et de Résolution (ACPR) sous le numéro 1021306, autorité de contrôle située 4 Place de Budapest, CS 92459 – 75436 PARIS CEDEX 09 - N° d'identifiant unique pour la filière papiers graphiques communiqué par l'éco-organisme ADEME (Agence de l'environnement et la Maîtrise de l'Energie) : FR233631_01NQTW